

INDICADORES DE GÉNERO

COOPERATIVA DE AHORRO Y CRÉDITO “9 DE OCTUBRE LTDA.”

En cumplimiento a la Resolución No. SEPS-IGT-IGS-INFMR-INGINT-2021-0017, “Norma de control para la protección de los derechos de los socios, clientes y usuarios financieros desde la inclusión financiera con perspectiva de género”; se emite la siguiente información con corte al 31 de diciembre del 2023.

DEPÓSITOS

SALDO DE DEPÓSITOS POR GÉNERO	
GÉNERO	SALDO
FEMENINO	8681507.93
MASCULINO	9258122.41



SALDO DE DEPÓSITOS POR SEXO Y POR TIPO DE CUENTA		
GÉNERO	TIPO CUENTA	SALDO
FEMENINO	AHORRO A LA VISTA CERO	32875.17
MASCULINO	AHORRO A LA VISTA CERO	2631.28
FEMENINO	AHORRO GARANTIA	17114.15
MASCULINO	AHORRO GARANTIA	14670.93
FEMENINO	AHORRO INFANTIL	19613.83
MASCULINO	AHORRO INFANTIL	16535.39
FEMENINO	AHORRO PROG. CREDITO	411.52
MASCULINO	AHORRO PROG. CREDITO	619.74
FEMENINO	AHORRO PROGRAMADO	538095.60
MASCULINO	AHORRO PROGRAMADO	548753.70
FEMENINO	AHORRO VOLUNTARIO	1749814.30
MASCULINO	AHORRO VOLUNTARIO	1941406.31
FEMENINO	AHORROS A LA VISTA	4461647.29
MASCULINO	AHORROS A LA VISTA	4634290.78
FEMENINO	APORTE SOCIOS	1822088.14
MASCULINO	APORTE SOCIOS	2069414.67
FEMENINO	CUENTA BÁSICA	6473.32
MASCULINO	CUENTA BÁSICA	1017.20
FEMENINO	MICROAHORRO	33374.61
MASCULINO	MICROAHORRO	28782.41

SALDO DE DÉPOSITOS POR SEXO Y POR RANGO DE EDAD		
GÉNERO	EDAD	SALDO
FEMENINO	ENTRE 18 A 29 AÑOS	1285931.36
FEMENINO	ENTRE 30 A 39 AÑOS	2336581.93
FEMENINO	ENTRE 40 A 49 AÑOS	1962138.05
FEMENINO	ENTRE 50 A 65 AÑOS	2073315.12
FEMENINO	MAYOR A 65 AÑOS	830799.43
MASCULINO	ENTRE 18 A 29 AÑOS	1206257.98
MASCULINO	ENTRE 30 A 39 AÑOS	2433213.05
MASCULINO	ENTRE 40 A 49 AÑOS	2051113.86
MASCULINO	ENTRE 50 A 65 AÑOS	2351542.12
MASCULINO	MAYOR A 65 AÑOS	1045281.75

SALDO DE DÉPOSITOS POR SEXO Y POR ACTIVIDAD ECONÓMICA DEL SUJETO		
GÉNERO	ACTIVIDAD ECONÓMICA	SALDO
FEMENINO	ACTIVIDADES DE ALOJAMIENTO Y DE SERVICIO DE COMIDAS	335081.51
MASCULINO	ACTIVIDADES DE ALOJAMIENTO Y DE SERVICIO DE COMIDAS	142659.44
FEMENINO	ACTIVIDADES DE ATENCIÓN DE LA SALUD HUMANA Y DE ASISTENCIA SOCIAL	98824.14
MASCULINO	ACTIVIDADES DE ATENCIÓN DE LA SALUD HUMANA Y DE ASISTENCIA SOCIAL	60936.20
FEMENINO	ACTIVIDADES DE LOS HOGARES COMO EMPLEADORES; ACTIVIDADES NO DIFERENCIADAS DE LOS HOGARES COMO PRODUCTORES DE BIENES Y SERVICIOS PARA USO PROPIO	19479.68
MASCULINO	ACTIVIDADES DE LOS HOGARES COMO EMPLEADORES; ACTIVIDADES NO DIFERENCIADAS DE LOS HOGARES COMO PRODUCTORES DE BIENES Y SERVICIOS PARA USO PROPIO	9954.22
MASCULINO	ACTIVIDADES DE ORGANIZACIONES Y ÓRGANOS EXTRATERRITORIALES	33.38
FEMENINO	ACTIVIDADES DE SERVICIOS ADMINISTRATIVOS Y DE APOYO	60623.48
MASCULINO	ACTIVIDADES DE SERVICIOS ADMINISTRATIVOS Y DE APOYO	42988.38
FEMENINO	ACTIVIDADES FINANCIERAS Y DE SEGUROS	15212.07
MASCULINO	ACTIVIDADES FINANCIERAS Y DE SEGUROS	9094.92
FEMENINO	ACTIVIDADES INMOBILIARIAS	81195.07
MASCULINO	ACTIVIDADES INMOBILIARIAS	32307.15
FEMENINO	ACTIVIDADES PROFESIONALES, CIENTÍFICAS Y TÉCNICAS	91105.69
MASCULINO	ACTIVIDADES PROFESIONALES, CIENTÍFICAS Y TÉCNICAS	146402.51
FEMENINO	ADMINISTRACIÓN PÚBLICA Y DEFENSA; PLANES DE SEGURIDAD SOCIAL DE AFILIACIÓN OBLIGATORIA	1824.94

MASCULINO	ADMINISTRACIÓN PÚBLICA Y DEFENSA; PLANES DE SEGURIDAD SOCIAL DE AFILIACIÓN OBLIGATORIA	17445.44
FEMENINO	AGRICULTURA, GANADERÍA, SILVICULTURA Y PESCA	1925599.76
MASCULINO	AGRICULTURA, GANADERÍA, SILVICULTURA Y PESCA	1491303.66
FEMENINO	ARTES, ENTRETENIMIENTO Y RECREACIÓN	15070.32
MASCULINO	ARTES, ENTRETENIMIENTO Y RECREACIÓN	33889.76
FEMENINO	COMERCIO AL POR MAYOR Y AL POR MENOR; REPARACIÓN DE VEHÍCULOS AUTOMOTORES Y MOTOCICLETAS	1261887.67
MASCULINO	COMERCIO AL POR MAYOR Y AL POR MENOR; REPARACIÓN DE VEHÍCULOS AUTOMOTORES Y MOTOCICLETAS	795770.67
FEMENINO	CONSTRUCCIÓN	28949.74
MASCULINO	CONSTRUCCIÓN	391448.27
FEMENINO	CONSUMO NO PRODUCTIVO	34.32
MASCULINO	CONSUMO NO PRODUCTIVO	417.40
FEMENINO	DISTRIBUCIÓN DE AGUA; ALCANTARILLADO, GESTIÓN DE DESECHOS Y ACTIVIDADES DE SANEAMIENTO	8350.57
MASCULINO	DISTRIBUCIÓN DE AGUA; ALCANTARILLADO, GESTIÓN DE DESECHOS Y ACTIVIDADES DE SANEAMIENTO	287.02
FEMENINO	EDUCATIVO NO PRODUCTIVO	1052.50
FEMENINO	ENSEÑANZA	77383.03
MASCULINO	ENSEÑANZA	64593.60
FEMENINO	EXPLOTACIÓN DE MINAS Y CANTERAS	11994.81
MASCULINO	EXPLOTACIÓN DE MINAS Y CANTERAS	4376.05
FEMENINO	INDUSTRIAS MANUFACTURERAS	425178.30
MASCULINO	INDUSTRIAS MANUFACTURERAS	492346.84
FEMENINO	INFORMACIÓN Y COMUNICACIÓN	14888.62
MASCULINO	INFORMACIÓN Y COMUNICACIÓN	25874.28
FEMENINO	OTRAS ACTIVIDADES DE SERVICIOS	4009385.75
MASCULINO	OTRAS ACTIVIDADES DE SERVICIOS	4433535.85
FEMENINO	SUMINISTRO DE ELECTRICIDAD, GAS, VAPOR Y AIRE ACONDICIONADO	225.69
MASCULINO	SUMINISTRO DE ELECTRICIDAD, GAS, VAPOR Y AIRE ACONDICIONADO	13769.69
FEMENINO	TRANSPORTE Y ALMACENAMIENTO	198048.86
MASCULINO	TRANSPORTE Y ALMACENAMIENTO	1048684.68
FEMENINO	VIVIENDA NO PRODUCTIVO	111.41
MASCULINO	VIVIENDA NO PRODUCTIVO	3.00



SALDO DE DÉPOSITOS POR SEXO Y POR NIVEL DE INSTRUCCIÓN		
GÉNERO	TIPO EDUCACIÓN	SALDO
FEMENINO	POSTGRADO	14825.96
MASCULINO	POSTGRADO	18694.87
FEMENINO	SIN ESTUDIOS	148440.52
MASCULINO	SIN ESTUDIOS	102946.18
FEMENINO	PRIMARIA	2776020.44
MASCULINO	PRIMARIA	3069180.48
FEMENINO	SECUNDARIA	3327784.07
MASCULINO	SECUNDARIA	3626114.66
FEMENINO	FORMACIÓN INTERMEDIA	15.34
MASCULINO	FORMACIÓN INTERMEDIA	1718.92
FEMENINO	UNIVERSITARIA	2414421.60
MASCULINO	UNIVERSITARIA	2439467.30

SALDO DE DÉPOSITOS POR SEXO Y POR PROVINCIA DE DOMICILIO		
GÉNERO	PROVINCIA	SALDO
FEMENINO		213.76
MASCULINO		647.15
FEMENINO	AZUAY	10185.36
MASCULINO	AZUAY	14126.39
FEMENINO	BOLIVAR	4921.56
MASCULINO	BOLIVAR	1957.15
MASCULINO	CAÑAR	45.90
FEMENINO	CARCHI	485.52
MASCULINO	CARCHI	756.98
FEMENINO	CHIMBORAZO	260952.84
MASCULINO	CHIMBORAZO	295465.56
FEMENINO	COTOPAXI	6670773.73
MASCULINO	COTOPAXI	6819849.43
FEMENINO	EL ORO	91.37
MASCULINO	EL ORO	8.01
FEMENINO	ESMERALDAS	1671.37
MASCULINO	ESMERALDAS	2132.44
FEMENINO	GALAPAGOS	29.41
FEMENINO	GUAYAS	7092.84
MASCULINO	GUAYAS	5521.72
FEMENINO	IMBABURA	1590.48
MASCULINO	IMBABURA	3791.62
FEMENINO	LOJA	2.00
MASCULINO	LOJA	10.51
FEMENINO	LOS RIOS	95907.64
MASCULINO	LOS RIOS	146003.84
FEMENINO	MANABI	26811.91



MASCULINO	MANABI	8885.02
FEMENINO	MORONA SANTIAGO	43.12
MASCULINO	MORONA SANTIAGO	540.11
FEMENINO	NAPO	793.58
MASCULINO	NAPO	7109.59
FEMENINO	ORELLANA	29.22
MASCULINO	ORELLANA	292.90
FEMENINO	PASTAZA	21059.97
MASCULINO	PASTAZA	58272.86
FEMENINO	PICHINCHA	540104.45
MASCULINO	PICHINCHA	690297.70
FEMENINO	SANTO DOMINGO DE LOS TSACHILAS	191834.38
MASCULINO	SANTO DOMINGO DE LOS TSACHILAS	240228.84
FEMENINO	SUCUMBIOS	334.36
MASCULINO	SUCUMBIOS	38.58
FEMENINO	TUNGURAHUA	846574.06
MASCULINO	TUNGURAHUA	962140.11
FEMENINO	ZAMORA CHINCHIPE	5.00

SALDO DE DÉPOSITOS POR GENERO Y GRUPO ÉTNICO		
GÉNERO	ÉTNICO	SALDO
FEMENINO	Afroecuatoriano/a Afrodescendiente	3424.33
MASCULINO	Afroecuatoriano/a Afrodescendiente	2235.01
FEMENINO	blanco/a	5352.89
MASCULINO	blanco/a	16099.78
FEMENINO	Cholo/a	6863.95
MASCULINO	Cholo/a	2255.88
FEMENINO	De una nacionalidad o pueblo indígena	19375.16
MASCULINO	De una nacionalidad o pueblo indígena	22387.14
FEMENINO	Mestizo/a	8613687.94
MASCULINO	Mestizo/a	9184028.31
FEMENINO	Montuvio/a	11047.67
MASCULINO	Montuvio/a	686.21
FEMENINO	Mulato/a	3461.83
MASCULINO	Mulato/a	8029.42
FEMENINO	Negro/a	422.01
MASCULINO	Negro/a	1966.09
FEMENINO	Otro/a	17872.15
MASCULINO	Otro/a	20434.57

ACCESO DE PRODUCTOS DE CRÉDITO



MONTO PROMEDIO DE CREDITO CONCEDIDO POR SEXO			
GÉNERO	TIPO PRÉSTAMO	MONTO	PORCENTAJE
FEMENINO	CONSUMO	15418073.51	25.66%
FEMENINO	MICROCREDITO	44478035.78	74.02%
FEMENINO	VIVIENDA	191536.24	0.32%
		60087645.53	100%



MONTO PROMEDIO DE CREDITO CONCEDIDO POR SEXO			
GÉNERO	TIPO PRÉSTAMO	MONTO	PORCENTAJE
MASCULINO	CONSUMO	18412115.67	27.44%
MASCULINO	MICROCREDITO	48428312.93	72.16%
MASCULINO	VIVIENDA	270300	0.40%
		67110728.6	100%

PORCENTAJE DE ACCESO A CREDITOS POR SEXO, POR TIPO DE CREDITO Y ACTIVIDAD ECONOMICA				
GÉNERO	TIPO PRÉSTAMO	ACTIVIDAD ECONÓMICA	MONTO	PORCENTAJE
FEMENINO	CONSUMO	ACTIVIDADES DE ALOJAMIENTO Y DE SERVICIO DE COMIDAS	219415.00	0.4%
FEMENINO	CONSUMO	ACTIVIDADES DE ATENCIÓN DE LA SALUD HUMANA Y DE ASISTENCIA SOCIAL	168950	0.28%
FEMENINO	CONSUMO	ACTIVIDADES DE LOS HOGARES COMO EMPLEADORES; ACTIVIDADES NO DIFERENCIADAS DE LOS HOGARES COMO PRODUCTORES DE BIENES Y SERVICIOS PARA USO PROPIO	10100	0.02%
FEMENINO	CONSUMO	ACTIVIDADES DE SERVICIOS ADMINISTRATIVOS Y DE APOYO	205660	0.34%
FEMENINO	CONSUMO	ACTIVIDADES FINANCIERAS Y DE SEGUROS	30101	0.05%
FEMENINO	CONSUMO	ACTIVIDADES INMOBILIARIAS	170000	0.28%
FEMENINO	CONSUMO	ACTIVIDADES PROFESIONALES, CIENTÍFICAS Y TÉCNICAS	192600	0.32%

FEMENINO	CONSUMO	ADMINISTRACIÓN PÚBLICA Y DEFENSA; PLANES DE SEGURIDAD SOCIAL DE AFILIACIÓN OBLIGATORIA	30100	0.05%
FEMENINO	CONSUMO	AGRICULTURA, GANADERÍA, SILVICULTURA Y PESCA	1791046	2.98%
FEMENINO	CONSUMO	COMERCIO AL POR MAYOR Y AL POR MENOR; REPARACIÓN DE VEHÍCULOS AUTOMOTORES Y MOTOCICLETAS	1221149.44	2.03%
FEMENINO	CONSUMO	CONSTRUCCIÓN	75400	0.13%
FEMENINO	CONSUMO	DISTRIBUCIÓN DE AGUA; ALCANTARILLADO, GESTIÓN DE DESECHOS Y ACTIVIDADES DE SANEAMIENTO	42100	0.07%
FEMENINO	CONSUMO	ENSEÑANZA	311250	0.52%
FEMENINO	CONSUMO	EXPLOTACIÓN DE MINAS Y CANTERAS	4000	0.01%
FEMENINO	CONSUMO	INDUSTRIAS MANUFACTURERAS	509742	0.85%
FEMENINO	CONSUMO	INFORMACIÓN Y COMUNICACIÓN	3978.03	0.01%
FEMENINO	CONSUMO	OTRAS ACTIVIDADES DE SERVICIOS	10106832.04	16.82%
FEMENINO	CONSUMO	TRANSPORTE Y ALMACENAMIENTO	325650	0.54%
FEMENINO	MICROREDITO	ACTIVIDADES DE ALOJAMIENTO Y DE SERVICIO DE COMIDAS	1633458.66	2.72%
FEMENINO	MICROREDITO	ACTIVIDADES DE ATENCIÓN DE LA SALUD HUMANA Y DE ASISTENCIA SOCIAL	580274.53	0.97%
FEMENINO	MICROREDITO	ACTIVIDADES DE LOS HOGARES COMO EMPLEADORES; ACTIVIDADES NO DIFERENCIADAS DE LOS HOGARES COMO PRODUCTORES DE BIENES Y SERVICIOS PARA USO PROPIO	60610.18	0.10%
FEMENINO	MICROREDITO	ACTIVIDADES DE SERVICIOS ADMINISTRATIVOS Y DE APOYO	236800.00	0.39%
FEMENINO	MICROREDITO	ACTIVIDADES FINANCIERAS Y DE SEGUROS	25000.00	0.04%
FEMENINO	MICROREDITO	ACTIVIDADES INMOBILIARIAS	685600.58	1.14%
FEMENINO	MICROREDITO	ACTIVIDADES PROFESIONALES, CIENTÍFICAS Y TÉCNICAS	522392.72	0.87%
FEMENINO	MICROREDITO	AGRICULTURA, GANADERÍA, SILVICULTURA Y PESCA	14906729.78	24.81%
FEMENINO	MICROREDITO	ARTES, ENTRETENIMIENTO Y RECREACIÓN	98350.00	0.16%
FEMENINO	MICROREDITO	COMERCIO AL POR MAYOR Y AL POR MENOR; REPARACIÓN DE VEHÍCULOS AUTOMOTORES Y MOTOCICLETAS	10594321.64	17.63%
FEMENINO	MICROREDITO	CONSTRUCCIÓN	216054.19	0.36%
FEMENINO	MICROREDITO	CONSUMO NO PRODUCTIVO	4292.37	0.01%
FEMENINO	MICROREDITO	DISTRIBUCIÓN DE AGUA; ALCANTARILLADO, GESTIÓN DE DESECHOS Y ACTIVIDADES DE SANEAMIENTO	20000.00	0.03%
FEMENINO	MICROREDITO	ENSEÑANZA	274422.52	0.46%
FEMENINO	MICROREDITO	EXPLOTACIÓN DE MINAS Y CANTERAS	80000	0.13%
FEMENINO	MICROREDITO	INDUSTRIAS MANUFACTURERAS	3162634.76	5.26%
FEMENINO	MICROREDITO	INFORMACIÓN Y COMUNICACIÓN	107310.00	0.18%
FEMENINO	MICROREDITO	OTRAS ACTIVIDADES DE SERVICIOS	9507317.03	15.82%
FEMENINO	MICROREDITO	SUMINISTRO DE ELECTRICIDAD, GAS, VAPOR Y AIRE ACONDICIONADO	3000	0.00%
FEMENINO	MICROREDITO	TRANSPORTE Y ALMACENAMIENTO	1759466.82	2.93%
FEMENINO	VIVIENDA	ACTIVIDADES DE ALOJAMIENTO Y DE SERVICIO DE COMIDAS	30000.00	0.05%
FEMENINO	VIVIENDA REESTRUCTURADO	AGRICULTURA, GANADERÍA, SILVICULTURA Y PESCA	16536.24	0.03%
FEMENINO	VIVIENDA	OTRAS ACTIVIDADES DE SERVICIOS	145000	0.24%
			60087645.53	100%

PORCENTAJE DE ACCESO A CREDITOS POR SEXO, POR TIPO DE CREDITO Y ACTIVIDAD ECONOMICA

GÉNERO	TIPO PRÉSTAMO	ACTIVIDAD ECONÓMICA	MONTO	PORCENTAJE
MASCULINO	CONSUMO	ACTIVIDADES DE ALOJAMIENTO Y DE SERVICIO DE COMIDAS	171000	0.3%
MASCULINO	CONSUMO	ACTIVIDADES DE ATENCIÓN DE LA SALUD HUMANA Y DE ASISTENCIA SOCIAL	99230	0.15%
MASCULINO	CONSUMO	ACTIVIDADES DE LOS HOGARES COMO EMPLEADORES; ACTIVIDADES NO DIFERENCIADAS DE LOS HOGARES COMO PRODUCTORES DE BIENES Y SERVICIOS PARA USO PROPIO	56000	0.08%
MASCULINO	CONSUMO	ACTIVIDADES DE SERVICIOS ADMINISTRATIVOS Y DE APOYO	104900	0.16%
MASCULINO	CONSUMO	ACTIVIDADES FINANCIERAS Y DE SEGUROS	68530	0.10%
MASCULINO	CONSUMO	ACTIVIDADES INMOBILIARIAS	39650	0.06%
MASCULINO	CONSUMO	ACTIVIDADES PROFESIONALES, CIENTÍFICAS Y TÉCNICAS	276311	0.41%
MASCULINO	CONSUMO	ADMINISTRACIÓN PÚBLICA Y DEFENSA; PLANES DE SEGURIDAD SOCIAL DE AFILIACIÓN OBLIGATORIA	93200.00	0.14%
MASCULINO	CONSUMO	AGRICULTURA, GANADERÍA, SILVICULTURA Y PESCA	1327978.82	1.98%
MASCULINO	CONSUMO	COMERCIO AL POR MAYOR Y AL POR MENOR; REPARACIÓN DE VEHÍCULOS AUTOMOTORES Y MOTOCICLETAS	1064507.17	1.59%
MASCULINO	CONSUMO	CONSTRUCCIÓN	441110.00	0.66%
MASCULINO	CONSUMO	ENSEÑANZA	116050.00	0.17%
MASCULINO	CONSUMO	EXPLOTACIÓN DE MINAS Y CANTERAS	11815.00	0.02%
MASCULINO	CONSUMO	INDUSTRIAS MANUFACTURERAS	478201.69	0.71%
MASCULINO	CONSUMO	INFORMACIÓN Y COMUNICACIÓN	41120.00	0.06%
MASCULINO	CONSUMO	OTRAS ACTIVIDADES DE SERVICIOS	12472147.99	18.58%
MASCULINO	CONSUMO	SUMINISTRO DE ELECTRICIDAD, GAS, VAPOR Y AIRE ACONDICIONADO	23300	0.03%
MASCULINO	CONSUMO	TRANSPORTE Y ALMACENAMIENTO	1527064.00	2.28%
MASCULINO	MICROCREDITO	ACTIVIDADES DE ALOJAMIENTO Y DE SERVICIO DE COMIDAS	1341141.80	2.00%
MASCULINO	MICROCREDITO	ACTIVIDADES DE ATENCIÓN DE LA SALUD HUMANA Y DE ASISTENCIA SOCIAL	230047.88	0.34%
MASCULINO	MICROCREDITO	ACTIVIDADES DE LOS HOGARES COMO EMPLEADORES; ACTIVIDADES NO DIFERENCIADAS DE LOS HOGARES COMO PRODUCTORES DE BIENES Y SERVICIOS PARA USO PROPIO	7250.00	0.01%
MASCULINO	MICROCREDITO	ACTIVIDADES DE SERVICIOS ADMINISTRATIVOS Y DE APOYO	345850.00	0.52%
MASCULINO	MICROCREDITO	ACTIVIDADES FINANCIERAS Y DE SEGUROS	30907.95	0.05%
MASCULINO	MICROCREDITO	ACTIVIDADES INMOBILIARIAS	98100.00	0.15%
MASCULINO	MICROCREDITO	ACTIVIDADES PROFESIONALES, CIENTÍFICAS Y TÉCNICAS	554523.65	0.83%

MASCULINO	MICROCREDITO	ADMINISTRACIÓN PÚBLICA Y DEFENSA; PLANES DE SEGURIDAD SOCIAL DE AFILIACIÓN OBLIGATORIA	31055.29	0.05%
MASCULINO	MICROCREDITO	AGRICULTURA, GANADERÍA, SILVICULTURA Y PESCA	11575954.16	17.25%
MASCULINO	MICROCREDITO	ARTES, ENTRETENIMIENTO Y RECREACIÓN	225999.87	0.34%
MASCULINO	MICROCREDITO	COMERCIO AL POR MAYOR Y AL POR MENOR; REPARACIÓN DE VEHÍCULOS AUTOMOTORES Y MOTOCICLETAS	6381652.06	9.51%
MASCULINO	MICROCREDITO	CONSTRUCCIÓN	2369757.48	3.53%
MASCULINO	MICROCREDITO	CONSUMO NO PRODUCTIVO	24755.37	0.04%
MASCULINO	MICROCREDITO	ENSEÑANZA	256506.75	0.38%
MASCULINO	MICROCREDITO	EXPLOTACIÓN DE MINAS Y CANTERAS	70000.00	0.10%
MASCULINO	MICROCREDITO	INDUSTRIAS MANUFACTURERAS	3665159.80	5.46%
MASCULINO	MICROCREDITO	INFORMACIÓN Y COMUNICACIÓN	211300.00	0.31%
MASCULINO	MICROCREDITO	OTRAS ACTIVIDADES DE SERVICIOS	12219669.51	18.21%
MASCULINO	MICROCREDITO	SUMINISTRO DE ELECTRICIDAD, GAS, VAPOR Y AIRE ACONDICIONADO	86890.00	0.13%
MASCULINO	MICROCREDITO	TRANSPORTE Y ALMACENAMIENTO	8701791.36	12.97%
MASCULINO	VIVIENDA	AGRICULTURA, GANADERÍA, SILVICULTURA Y PESCA	58000.00	0.09%
MASCULINO	VIVIENDA	COMERCIO AL POR MAYOR Y AL POR MENOR; REPARACIÓN DE VEHÍCULOS AUTOMOTORES Y MOTOCICLETAS	75000.00	0.11%
MASCULINO	VIVIENDA	OTRAS ACTIVIDADES DE SERVICIOS	77300.00	0.12%
MASCULINO	VIVIENDA	TRANSPORTE Y ALMACENAMIENTO	60000.00	0.09%
			67110728.60	100.0%

MONTO PROMEDIO DE CRÉDITO CONCEDIDO POR SEXO Y NIVEL DE EDUCACIÓN

GÉNERO	TIPO PRÉSTAMO	NIVEL INSTRUCCIÓN	MONTO	PORCENTAJE
FEMENINO	CONSUMO	POSTGRADO	92100	0.15%
FEMENINO	CONSUMO	SECUNDARIA	5009169.14	8.34%
FEMENINO	CONSUMO	UNIVERSITARIA	7559208.52	12.58%
FEMENINO	CONSUMO	SIN ESTUDIOS	21200	0.04%
FEMENINO	CONSUMO	PRIMARIA	2736395.85	4.55%
FEMENINO	MICROCREDITO	SECUNDARIA	20239489.92	33.68%
FEMENINO	MICROCREDITO	POSTGRADO	30000	0.05%
FEMENINO	MICROCREDITO	UNIVERSITARIA	8424114.06	14.02%
FEMENINO	MICROCREDITO	SIN ESTUDIOS	266923.91	0.44%
FEMENINO	MICROCREDITO	PRIMARIA	15517507.89	25.82%
FEMENINO	VIVIENDA	SECUNDARIA	81536.24	0.14%
FEMENINO	VIVIENDA	UNIVERSITARIA	110000	0.18%
			60087645.53	100.00%

MONTO PROMEDIO DE CRÉDITO CONCEDIDO POR SEXO Y NIVEL DE EDUCACIÓN				
GÉNERO	TIPO PRÉSTAMO	NIVEL INSTRUCCIÓN	MONTO	PORCENTAJE
MASCULINO	CONSUMO	SECUNDARIA	8111874.74	12.09%
MASCULINO	CONSUMO	SIN ESTUDIOS	17300	0.03%
MASCULINO	CONSUMO	PRIMARIA	3668222.55	5.47%
MASCULINO	CONSUMO	POSTGRADO	84900	0.13%
MASCULINO	CONSUMO	UNIVERSITARIA	6529818.38	9.73%
MASCULINO	MICROCREDITO	SIN ESTUDIOS	158465.84	0.24%
MASCULINO	MICROCREDITO	PRIMARIA	17501363.14	26.08%
MASCULINO	MICROCREDITO	POSTGRADO	16223.6	0.02%
MASCULINO	MICROCREDITO	UNIVERSITARIA	7623389.04	11.36%
MASCULINO	MICROCREDITO	SECUNDARIA	23128871.31	34.46%
MASCULINO	VIVIENDA	PRIMARIA	60000	0.09%
MASCULINO	VIVIENDA	UNIVERSITARIA	25000	0.04%
MASCULINO	VIVIENDA	SECUNDARIA	185300	0.28%
			67110728.6	100.00%

MONTO PROMEDIO DE CRÉDITO CONCEDIDO POR SEXO Y EDAD				
GÉNERO	TIPO PRÉSTAMO	EDAD	MONTO	PORCENTAJE
FEMENINO	CONSUMO	ENTRE 18 A 29 AÑOS	2184306.22	3.64%
FEMENINO	CONSUMO	ENTRE 30 A 39 AÑOS	5663651.04	9.43%
FEMENINO	CONSUMO	ENTRE 40 A 49 AÑOS	3918661.03	6.52%
FEMENINO	CONSUMO	ENTRE 50 A 65 AÑOS	2960735.22	4.93%
FEMENINO	CONSUMO	MAYORES A 65	690720	1.15%
FEMENINO	MICROCREDITO	ENTRE 18 A 29 AÑOS	7568660.09	12.60%
FEMENINO	MICROCREDITO	ENTRE 30 A 39 AÑOS	13983848.79	23.27%
FEMENINO	MICROCREDITO	ENTRE 40 A 49 AÑOS	11288589.75	18.79%
FEMENINO	MICROCREDITO	ENTRE 50 A 65 AÑOS	10732122.11	17.86%
FEMENINO	MICROCREDITO	MAYORES A 65	904815.04	1.51%
FEMENINO	VIVIENDA	ENTRE 30 A 39 AÑOS	76536.24	0.13%
FEMENINO	VIVIENDA	ENTRE 40 A 49 AÑOS	50000.00	0.08%
FEMENINO	VIVIENDA	ENTRE 50 A 65 AÑOS	65000	0.11%
			60087645.53	100.00%

MONTO PROMEDIO DE CRÉDITO CONCEDIDO POR SEXO Y EDAD				
GÉNERO	TIPO PRÉSTAMO	EDAD	MONTO	PORCENTAJE
MASCULINO	CONSUMO	ENTRE 18 A 29 AÑOS	2781317.16	4.14%
MASCULINO	CONSUMO	ENTRE 30 A 39 AÑOS	6395191.98	9.53%
MASCULINO	CONSUMO	ENTRE 40 A 49 AÑOS	4149089.71	6.18%
MASCULINO	CONSUMO	ENTRE 50 A 65 AÑOS	4561229.82	6.80%
MASCULINO	CONSUMO	MAYORES A 65	525287	0.78%

MASCULINO	MICROCREDITO	ENTRE 18 A 29 AÑOS	7776837.32	11.59%
MASCULINO	MICROCREDITO	ENTRE 30 A 39 AÑOS	13457802.22	20.05%
MASCULINO	MICROCREDITO	ENTRE 40 A 49 AÑOS	13007779.97	19.38%
MASCULINO	MICROCREDITO	ENTRE 50 A 65 AÑOS	12925364.37	19.26%
MASCULINO	MICROCREDITO	MAYORES A 65	1260529.05	1.88%
MASCULINO	VIVIENDA	ENTRE 18 A 29 AÑOS	28000.00	0.04%
MASCULINO	VIVIENDA	ENTRE 30 A 39 AÑOS	52300	0.08%
MASCULINO	VIVIENDA	ENTRE 40 A 49 AÑOS	85000	0.13%
MASCULINO	VIVIENDA	ENTRE 50 A 65 AÑOS	105000	0.16%
			67110728.6	100.00%

MONTO PROMEDIO DE CRÉDITO CONCEDIDO POR SEXO Y PROVINCIA				
GÉNERO	TIPO PRÉSTAMO	PROVINCIA	MONTO	PORCENTAJE
FEMENINO	CONSUMO	PICHINCHA	1422558.22	2.37%
FEMENINO	CONSUMO	COTOPAXI	9981571.99	16.61%
FEMENINO	CONSUMO	TUNGURAHUA	2168300.30	3.61%
FEMENINO	CONSUMO	AZUAY	10000.00	0.02%
FEMENINO	CONSUMO	BOLIVAR	31000.00	0.05%
FEMENINO	CONSUMO	IMBABURA	26700.00	0.04%
FEMENINO	CONSUMO	CHIMBORAZO	922650.00	1.54%
FEMENINO	CONSUMO	GUAYAS	55000	0.09%
FEMENINO	CONSUMO	MANABI	11250.00	0.02%
FEMENINO	CONSUMO	LOS RÍOS	211493.00	0.35%
FEMENINO	CONSUMO	PASTAZA	103700.00	0.17%
FEMENINO	CONSUMO	SANTO DOMINGO DE LOS TSACHILAS	473850.00	0.79%
FEMENINO	MICROCREDITO	SANTO DOMINGO DE LOS TSACHILAS	1739778.00	2.90%
FEMENINO	MICROCREDITO	PICHINCHA	3410275.73	5.68%
FEMENINO	MICROCREDITO	TUNGURAHUA	6078392.78	10.12%
FEMENINO	MICROCREDITO	EL ORO	16200.00	0.03%
FEMENINO	MICROCREDITO	PASTAZA	84500.00	0.14%
FEMENINO	MICROCREDITO	LOS RIOS	802406.29	1.34%
FEMENINO	MICROCREDITO	BOLIVAR	20000.00	0.03%
FEMENINO	MICROCREDITO	COTOPAXI	29977120.60	49.89%
FEMENINO	MICROCREDITO	MANABI	449500.00	0.75%
FEMENINO	MICROCREDITO	CHIMBORAZO	1859550.00	3.09%
FEMENINO	MICROCREDITO	ESMERALDAS	40312.38	0.07%
FEMENINO	VIVIENDA	COTOPAXI	191536.24	0.32%
			60087645.53	100.00%

MONTO PROMEDIO DE CRÉDITO CONCEDIDO POR SEXO Y PROVINCIA				
GÉNERO	TIPO PRÉSTAMO	PROVINCIA	MONTO	PORCENTAJE
MASCULINO	CONSUMO	TUNGURAHUA	2574840.94	3.84%
MASCULINO	CONSUMO	SANTO DOMINGO DE LOS TSACHILAS	578880.00	0.86%
MASCULINO	CONSUMO	LOS RIOS	350491.00	0.52%
MASCULINO	CONSUMO	COTOPAXI	12016927.90	17.91%
MASCULINO	CONSUMO	CHIMBORAZO	910150.00	1.36%
MASCULINO	CONSUMO	MANABI	34600.00	0.05%
MASCULINO	CONSUMO	GUAYAS	45800.00	0.07%
MASCULINO	CONSUMO	PICHINCHA	1709225.83	2.55%
MASCULINO	CONSUMO	PASTAZA	176700.00	0.26%
MASCULINO	CONSUMO	BOLIVAR	14500.00	0.02%
MASCULINO	MICROCRÉDITO	NAPO	18900.00	0.03%
MASCULINO	MICROCRÉDITO	ESMERALDAS	54500.00	0.08%
MASCULINO	MICROCRÉDITO	PICHINCHA	5166171.46	7.70%
MASCULINO	MICROCRÉDITO	BOLIVAR	18130.18	0.03%
MASCULINO	MICROCRÉDITO	LOS RIOS	1175250.00	1.75%
MASCULINO	MICROCRÉDITO	COTOPAXI	30838813.85	45.95%
MASCULINO	MICROCRÉDITO	CHIMBORAZO	1683983	2.51%
MASCULINO	MICROCRÉDITO	MANABI	158000.00	0.24%
MASCULINO	MICROCRÉDITO	TUNGURAHUA	6900839.44	10.28%
MASCULINO	MICROCRÉDITO	GUAYAS	10000.00	0.01%
MASCULINO	MICROCRÉDITO	SANTO DOMINGO DE LOS TSACHILAS	2232125.00	3.33%
MASCULINO	MICROCRÉDITO	PASTAZA	171600.00	0.26%
MASCULINO	VIVIENDA	COTOPAXI	212300.00	0.32%
MASCULINO	VIVIENDA	TUNGURAHUA	58000.00	0.09%
			67110728.60	100.00%

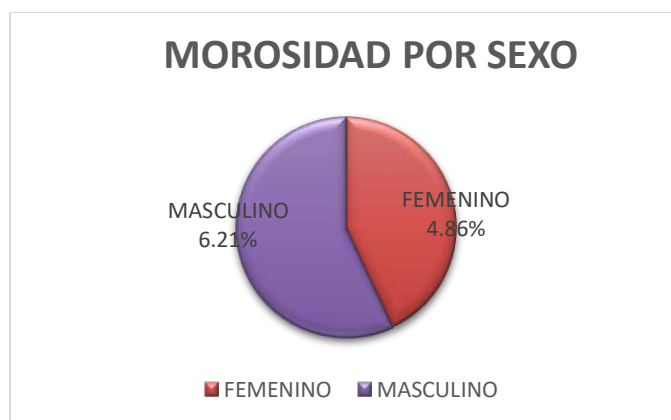
MONTO PROMEDIO DE CRÉDITO CONCEDIDO POR SEXO Y ETNIA				
GÉNERO	TIPO PRÉSTAMO	ETNIA	MONTO	PORCENTAJE
FEMENINO	CONSUMO	Afroecuatoriano/a Afrodescendiente	21300.00	0.04%
FEMENINO	CONSUMO	De una nacionalidad o pueblo indígena	29950	0.05%
FEMENINO	CONSUMO	Mestizo/a	15249158.51	25.38%
FEMENINO	CONSUMO	Cholo/a	1105.00	0.00%
FEMENINO	CONSUMO	Mulato/a	20000.00	0.03%

FEMENINO	CONSUMO	Otro/a	96560	0.16%
FEMENINO	MICROCRÉDITO	Afroecuatoriano/a Afrodescendiente	26000	0.04%
FEMENINO	MICROCRÉDITO	Cholo/a	154700	0.26%
FEMENINO	MICROCRÉDITO	De una nacionalidad o pueblo indígena	190895.00	0.32%
FEMENINO	MICROCRÉDITO	Mestizo/a	43887200.78	73.04%
FEMENINO	MICROCRÉDITO	Montuvio/a	38500.00	0.06%
FEMENINO	MICROCRÉDITO	Negro/a	11240	0.02%
FEMENINO	MICROCRÉDITO	Otro/a	169500	0.28%
FEMENINO	VIVIENDA	Mestizo/a	191536.24	0.32%
			60087645.53	100.00%

MONTO PROMEDIO DE CRÉDITO CONCEDIDO POR SEXO Y ETNIA				
GÉNERO	TIPO PRÉSTAMO	ETNIA	MONTO	PORCENTAJE
MASCULINO	CONSUMO	Afroecuatoriano/a Afrodescendiente	20000	0.03%
MASCULINO	CONSUMO	Blanco/a	10000	
MASCULINO	CONSUMO	Mulato/a	6000	0.01%
MASCULINO	CONSUMO	De una nacionalidad o pueblo indígena	30600	0.05%
MASCULINO	CONSUMO	Mestizo/a	18285415.67	27.25%
MASCULINO	CONSUMO	Negro/a	11000	0.02%
MASCULINO	CONSUMO	Otro/a	49100.00	0.07%
MASCULINO	MICROCRÉDITO	Afroecuatoriano/a Afrodescendiente	30000	0.04%
MASCULINO	MICROCRÉDITO	Blanco/a	126030	0.19%
MASCULINO	MICROCRÉDITO	De una nacionalidad o pueblo indígena	203500	0.30%
MASCULINO	MICROCRÉDITO	Mestizo/a	47808382.93	71.24%
MASCULINO	MICROCRÉDITO	Montuvio/a	11000	0.02%
MASCULINO	MICROCRÉDITO	Cholo/a	39900	0.06%
MASCULINO	MICROCRÉDITO	Mulato/a	63000	0.09%
MASCULINO	MICROCRÉDITO	Negro/a	10000	0.01%
MASCULINO	MICROCRÉDITO	Otro/a	136500	0.20%
MASCULINO	VIVIENDA	Mestizo/a	270300	0.40%
			67110728.60	99.99%



MOROSIDAD POR SEXO	
GÉNERO	MONTO
FEMENINO	4.86
MASCULINO	6.21



MOROSIDAD POR SEXO Y POR ACTIVIDAD ECONÓMICA		
GÉNERO	ACTIVIDAD ECONÓMICA	MOROSIDAD
FEMENINO	ACTIVIDADES DE ALOJAMIENTO Y DE SERVICIO DE COMIDAS	7.65
FEMENINO	ACTIVIDADES DE ATENCIÓN DE LA SALUD HUMANA Y DE ASISTENCIA SOCIAL	2.09
FEMENINO	ACTIVIDADES DE LOS HOGARES COMO EMPLEADORES; ACTIVIDADES NO DIFERENCIADAS DE LOS HOGARES COMO PRODUCTORES DE BIENES Y SERVICIOS PARA USO PROPIO	0.01
FEMENINO	ACTIVIDADES DE SERVICIOS ADMINISTRATIVOS Y DE APOYO	1.21
FEMENINO	ACTIVIDADES FINANCIERAS Y DE SEGUROS	0.00
FEMENINO	ACTIVIDADES INMOBILIARIAS	0.76
FEMENINO	ACTIVIDADES PROFESIONALES, CIENTÍFICAS Y TÉCNICAS	1.16
FEMENINO	ADMINISTRACIÓN PÚBLICA Y DEFENSA; PLANES DE SEGURIDAD SOCIAL DE AFILIACIÓN OBLIGATORIA	0.00
FEMENINO	AGRICULTURA, GANADERÍA, SILVICULTURA Y PESCA	4.41
FEMENINO	ARTES, ENTRETENIMIENTO Y RECREACIÓN	2.65
FEMENINO	COMERCIO AL POR MAYOR Y AL POR MENOR; REPARACIÓN DE VEHÍCULOS AUTOMOTORES Y MOTOCICLETAS	7.58
FEMENINO	CONSTRUCCIÓN	13.40

FEMENINO	CONSUMO NO PRODUCTIVO	0.00
FEMENINO	DISTRIBUCIÓN DE AGUA; ALCANTARILLADO, GESTIÓN DE DESECHOS Y ACTIVIDADES DE SANEAMIENTO	0.00
FEMENINO	ENSEÑANZA	0.49
FEMENINO	EXPLOTACIÓN DE MINAS Y CANTERAS	0.00
FEMENINO	INDUSTRIAS MANUFACTURERAS	5.12
FEMENINO	INFORMACIÓN Y COMUNICACIÓN	3.94
FEMENINO	OTRAS ACTIVIDADES DE SERVICIOS	3.98
FEMENINO	SUMINISTRO DE ELECTRICIDAD, GAS, VAPOR Y AIRE ACONDICIONADO	100.00
FEMENINO	TRANSPORTE Y ALMACENAMIENTO	5.14
MASCULINO	ACTIVIDADES DE ALOJAMIENTO Y DE SERVICIO DE COMIDAS	8.42
MASCULINO	ACTIVIDADES DE ATENCIÓN DE LA SALUD HUMANA Y DE ASISTENCIA SOCIAL	9.27
MASCULINO	ACTIVIDADES DE LOS HOGARES COMO EMPLEADORES; ACTIVIDADES NO DIFERENCIADAS DE LOS HOGARES COMO PRODUCTORES DE BIENES Y SERVICIOS PARA USO PROPIO	0.00
MASCULINO	ACTIVIDADES DE SERVICIOS ADMINISTRATIVOS Y DE APOYO	4.60
MASCULINO	ACTIVIDADES FINANCIERAS Y DE SEGUROS	29.45
MASCULINO	ACTIVIDADES INMOBILIARIAS	0.00
MASCULINO	ACTIVIDADES PROFESIONALES, CIENTÍFICAS Y TÉCNICAS	25.17
MASCULINO	ADMINISTRACIÓN PÚBLICA Y DEFENSA; PLANES DE SEGURIDAD SOCIAL DE AFILIACIÓN OBLIGATORIA	0.00
MASCULINO	AGRICULTURA, GANADERÍA, SILVICULTURA Y PESCA	5.70
MASCULINO	ARTES, ENTRETENIMIENTO Y RECREACIÓN	0.00
MASCULINO	COMERCIO AL POR MAYOR Y AL POR MENOR; REPARACIÓN DE VEHÍCULOS AUTOMOTORES Y MOTOCICLETAS	12.77
MASCULINO	CONSTRUCCIÓN	8.72
MASCULINO	CONSUMO NO PRODUCTIVO	0.00
MASCULINO	ENSEÑANZA	0.01
MASCULINO	EXPLOTACIÓN DE MINAS Y CANTERAS	0.00
MASCULINO	INDUSTRIAS MANUFACTURERAS	6.00
MASCULINO	INFORMACIÓN Y COMUNICACIÓN	9.54
MASCULINO	OTRAS ACTIVIDADES DE SERVICIOS	4.26
MASCULINO	SUMINISTRO DE ELECTRICIDAD, GAS, VAPOR Y AIRE ACONDICIONADO	0.00
MASCULINO	TRANSPORTE Y ALMACENAMIENTO	4.99

MOROSIDAD POR SEXO Y Y NIVEL DE INSTRUCCIÓN		
GÉNERO	NIVEL INSTRUCCIÓN	MOROSIDAD
FEMENINO	POSTGRADO	0
FEMENINO	SIN ESTUDIOS	3.73
FEMENINO	PRIMARIA	6.04
FEMENINO	SECUNDARIA	5.17
FEMENINO	UNIVERSITARIA	3.12
MASCULINO	POSTGRADO	0.00
MASCULINO	SIN ESTUDIOS	9.44
MASCULINO	PRIMARIA	6.97
MASCULINO	SECUNDARIA	5.44
MASCULINO	UNIVERSITARIA	6.83

MOROSIDAD POR SEXO Y PROVINCIA DE DOMICILIO		
GÉNERO	PROVINCIA	MOROSIDAD
FEMENINO	AZUAY	0.00
FEMENINO	CHIMBORAZO	3.32
FEMENINO	COTOPAXI	3.77
FEMENINO	EL ORO	0.00
FEMENINO	BOLIVAR	0.00
FEMENINO	ESMERALDAS	24.03
FEMENINO	GUAYAS	0.00
FEMENINO	IMBABURA	0.00
FEMENINO	LOS RIOS	3.08
FEMENINO	MANABI	0.00
FEMENINO	PASTAZA	0.00
FEMENINO	PICHINCHA	18.78
FEMENINO	SANTO DOMINGO DE LOS TSACHILAS	6.42
FEMENINO	TUNGURAHUA	4.09
MASCULINO	BOLIVAR	0.00
MASCULINO	CHIMBORAZO	2.79
MASCULINO	COTOPAXI	3.92
MASCULINO	ESMERALDAS	78.39
MASCULINO	GUAYAS	13.52
MASCULINO	LOS RIOS	3.78
MASCULINO	MANABI	11.58
MASCULINO	NAPO	0.00
MASCULINO	PASTAZA	0.00
MASCULINO	PICHINCHA	22.58
MASCULINO	SANTO DOMINGO DE LOS TSACHILAS	7.95
MASCULINO	TUNGURAHUA	6.28

MOROSIDAD POR SEXO Y POR RANGO DE EDAD		
GÉNERO	EDAD	MOROSIDAD
FEMENINO	ENTRE 18 A 29 AÑOS	5.56
FEMENINO	ENTRE 30 A 39 AÑOS	5.25
FEMENINO	ENTRE 40 A 49 AÑOS	4.87
FEMENINO	ENTRE 50 A 65 AÑOS	3.37
FEMENINO	MAYOR A 65 AÑOS	8.26
MASCULINO	ENTRE 18 A 29 AÑOS	5.05
MASCULINO	ENTRE 30 A 39 AÑOS	6.17
MASCULINO	ENTRE 40 A 49 AÑOS	6.97
MASCULINO	ENTRE 50 A 65 AÑOS	5.40
MASCULINO	MAYOR A 65 AÑOS	15.48

MOROSIDAD POR SEXO Y ETNIA		
GÉNERO	ETNIA	MOROSIDAD
FEMENINO	Afroecuatoriano/a Afrodescendiente	0.00
FEMENINO	Cholo/a	0.00
FEMENINO	De una nacionalidad o pueblo indígena	7.40
FEMENINO	Mestizo/a	4.87
FEMENINO	Montuvio/a	0.00
FEMENINO	Mulato/a	0.00
FEMENINO	Negro/a	0.00
FEMENINO	Otro/a	6.10
MASCULINO	Afroecuatoriano/a Afrodescendiente	25.30
MASCULINO	Blanco/a	0.00
MASCULINO	Cholo/a	0.00
MASCULINO	De una nacionalidad o pueblo indígena	0.00
MASCULINO	Mestizo/a	6.17
MASCULINO	Montuvio/a	0.00
MASCULINO	Mulato/a	36.21
MASCULINO	Negro/a	0.00
MASCULINO	Otro/a	16.20

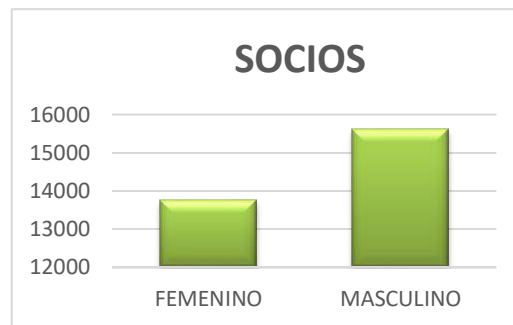
TRANSACCIONABILIDAD

MONTO DE RETIROS POR TIPO DE CANAL	NUMERO DE RETIROS POR TIPO DE CANAL
\$ 899.335	11.687

REPRESENTACIÓN

SOCIOS Y CLIENTES

DISTRIBUCION DE SOCIOS Y CLIENTES POR SEXO		
TIPO	GÉNERO	NÚMERO DE SOCIOS
CLIENTE	FEMENINO	6053
CLIENTE	MASCULINO	3477
SOCIOS	FEMENINO	14035
SOCIOS	MASCULINO	15953



DISTRIBUCIÓN DE SOCIOS Y CLIENTES POR SEXO Y EDAD			
TIPO	GÉNERO	RANGO EDAD	NÚMERO SOCIOS
CLIENTE	FEMENINO	ENTRE 18 A 29 AÑOS	985.00
CLIENTE	FEMENINO	ENTRE 30 A 39 AÑOS	2158.00
CLIENTE	FEMENINO	ENTRE 40 A 49 AÑOS	852.00
CLIENTE	FEMENINO	ENTRE 50 A 65 AÑOS	561.00
CLIENTE	FEMENINO	MENOR A 18 AÑOS	1027.00
CLIENTE	MASCULINO	ENTRE 18 A 29 AÑOS	672.00
CLIENTE	MASCULINO	ENTRE 30 A 39 AÑOS	625.00
CLIENTE	MASCULINO	ENTRE 40 A 49 AÑOS	368.00
CLIENTE	MASCULINO	ENTRE 50 A 65 AÑOS	410.00
CLIENTE	MASCULINO	MENOR A 18 AÑOS	881.00
SOCIOS	FEMENINO	ENTRE 18 A 29 AÑOS	2165.00
SOCIOS	FEMENINO	ENTRE 30 A 39 AÑOS	3694.00

SOCIOS	FEMENINO	ENTRE 40 A 49 AÑOS	3378.00
SOCIOS	FEMENINO	ENTRE 50 A 65 AÑOS	3495.00
SOCIOS	FEMENINO	MAYOR A 65 AÑOS	470.00
SOCIOS	FEMENINO	MAYOR A 65 AÑOS	1303.00
SOCIOS	MASCULINO	ENTRE 18 A 29 AÑOS	2380.00
SOCIOS	MASCULINO	ENTRE 30 A 39 AÑOS	3903.00
SOCIOS	MASCULINO	ENTRE 40 A 49 AÑOS	3998.00
SOCIOS	MASCULINO	ENTRE 50 A 65 AÑOS	4065.00
SOCIOS	MASCULINO	MAYOR A 65 AÑOS	521.00
SOCIOS	MASCULINO	MAYOR A 65 AÑOS	1607.00

DISTRIBUCION DE SOCIOS Y CLIENTES POR SEXO Y ACTIVIDAD ECONOMICA DEL SUJETO

TIPO	GÉNERO	ACTIVIDAD ECONÓMICA	NÚMERO SOCIOS
CLIENTE	FEMENINO	ACTIVIDADES DE ALOJAMIENTO Y DE SERVICIO DE COMIDAS	68.00
CLIENTE	FEMENINO	ACTIVIDADES DE ATENCIÓN DE LA SALUD HUMANA Y DE ASISTENCIA SOCIAL	27.00
CLIENTE	FEMENINO	ACTIVIDADES DE LOS HOGARES COMO EMPLEADORES; ACTIVIDADES NO DIFERENCIADAS DE LOS HOGARES COMO PRODUCTORES DE BIENES Y SERVICIOS PARA USO PROPIO	23.00
CLIENTE	FEMENINO	ACTIVIDADES DE SERVICIOS ADMINISTRATIVOS Y DE APOYO	13.00
CLIENTE	FEMENINO	ACTIVIDADES FINANCIERAS Y DE SEGUROS	4.00
CLIENTE	FEMENINO	ACTIVIDADES INMOBILIARIAS	11.00
CLIENTE	FEMENINO	ACTIVIDADES PROFESIONALES, CIENTÍFICAS Y TÉCNICAS	39.00
CLIENTE	FEMENINO	ADMINISTRACIÓN PÚBLICA Y DEFENSA; PLANES DE SEGURIDAD SOCIAL DE AFILIACIÓN OBLIGATORIA	2.00
CLIENTE	FEMENINO	AGRICULTURA, GANADERÍA, SILVICULTURA Y PESCA	801.00
CLIENTE	FEMENINO	ARTES, ENTRETENIMIENTO Y RECREACIÓN	5.00
CLIENTE	FEMENINO	COMERCIO AL POR MAYOR Y AL POR MENOR; REPARACIÓN DE VEHÍCULOS AUTOMOTORES Y MOTOCICLETAS	272.00
CLIENTE	FEMENINO	CONSTRUCCIÓN	15.00
CLIENTE	FEMENINO	CONSUMO NO PRODUCTIVO	2.00
CLIENTE	FEMENINO	DISTRIBUCIÓN DE AGUA; ALCANTARILLADO, GESTIÓN DE DESECHOS Y ACTIVIDADES DE SANEAMIENTO	3.00
CLIENTE	FEMENINO	EDUCATIVO NO PRODUCTIVO	3.00
CLIENTE	FEMENINO	ENSEÑANZA	27.00
CLIENTE	FEMENINO	EXPLOTACIÓN DE MINAS Y CANTERAS	1.00
CLIENTE	FEMENINO	INDUSTRIAS MANUFACTURERAS	80.00
CLIENTE	FEMENINO	INFORMACIÓN Y COMUNICACIÓN	11.00
CLIENTE	FEMENINO	OTRAS ACTIVIDADES DE SERVICIOS	4628.00
CLIENTE	FEMENINO	SUMINISTRO DE ELECTRICIDAD, GAS, VAPOR Y AIRE ACONDICIONADO	1.00
CLIENTE	FEMENINO	TRANSPORTE Y ALMACENAMIENTO	16.00
CLIENTE	FEMENINO	VIVIENDA NO PRODUCTIVO	1.00
CLIENTE	MASCULINO	ACTIVIDADES DE ALOJAMIENTO Y DE SERVICIO DE COMIDAS	19.00
CLIENTE	MASCULINO	ACTIVIDADES DE ATENCIÓN DE LA SALUD HUMANA Y DE ASISTENCIA SOCIAL	9.00
CLIENTE	MASCULINO	ACTIVIDADES DE LOS HOGARES COMO EMPLEADORES; ACTIVIDADES NO DIFERENCIADAS DE LOS HOGARES COMO PRODUCTORES DE BIENES Y SERVICIOS PARA USO PROPIO	2.00
CLIENTE	MASCULINO	ACTIVIDADES DE SERVICIOS ADMINISTRATIVOS Y DE APOYO	11.00
CLIENTE	MASCULINO	ACTIVIDADES FINANCIERAS Y DE SEGUROS	3.00

CLIENTE	MASCULINO	ACTIVIDADES INMOBILIARIAS	3.00
CLIENTE	MASCULINO	ACTIVIDADES PROFESIONALES, CIENTÍFICAS Y TÉCNICAS	47.00
CLIENTE	MASCULINO	ADMINISTRACIÓN PÚBLICA Y DEFENSA; PLANES DE SEGURIDAD SOCIAL DE AFILIACIÓN OBLIGATORIA	6.00
CLIENTE	MASCULINO	AGRICULTURA, GANADERÍA, SILVICULTURA Y PESCA	555.00
CLIENTE	MASCULINO	ARTES, ENTRETENIMIENTO Y RECREACIÓN	9.00
CLIENTE	MASCULINO	COMERCIO AL POR MAYOR Y AL POR MENOR; REPARACIÓN DE VEHÍCULOS AUTOMOTORES Y MOTOCICLETAS	116.00
CLIENTE	MASCULINO	CONSTRUCCIÓN	112.00
CLIENTE	MASCULINO	CONSUMO NO PRODUCTIVO	5.00
CLIENTE	MASCULINO	DISTRIBUCIÓN DE AGUA; ALCANTARILLADO, GESTIÓN DE DESECHOS Y ACTIVIDADES DE SANEAMIENTO	3.00
CLIENTE	MASCULINO	ENSEÑANZA	17.00
CLIENTE	MASCULINO	INDUSTRIAS MANUFACTURERAS	63.00
CLIENTE	MASCULINO	INFORMACIÓN Y COMUNICACIÓN	13.00
CLIENTE	MASCULINO	OTRAS ACTIVIDADES DE SERVICIOS	2385.00
CLIENTE	MASCULINO	SUMINISTRO DE ELECTRICIDAD, GAS, VAPOR Y AIRE ACONDICIONADO	2.00
CLIENTE	MASCULINO	TRANSPORTE Y ALMACENAMIENTO	97.00
SOCIOS	FEMENINO	ACTIVIDADES DE ALOJAMIENTO Y DE SERVICIO DE COMIDAS	418.00
SOCIOS	FEMENINO	ACTIVIDADES DE ATENCIÓN DE LA SALUD HUMANA Y DE ASISTENCIA SOCIAL	93.00
SOCIOS	FEMENINO	ACTIVIDADES DE LOS HOGARES COMO EMPLEADORES; ACTIVIDADES NO DIFERENCIADAS DE LOS HOGARES COMO PRODUCTORES DE BIENES Y SERVICIOS PARA USO PROPIO	88.00
SOCIOS	FEMENINO	ACTIVIDADES DE SERVICIOS ADMINISTRATIVOS Y DE APOYO	60.00
SOCIOS	FEMENINO	ACTIVIDADES FINANCIERAS Y DE SEGUROS	21.00
SOCIOS	FEMENINO	ACTIVIDADES INMOBILIARIAS	76.00
SOCIOS	FEMENINO	ACTIVIDADES PROFESIONALES, CIENTÍFICAS Y TÉCNICAS	178.00
SOCIOS	FEMENINO	ADMINISTRACIÓN PÚBLICA Y DEFENSA; PLANES DE SEGURIDAD SOCIAL DE AFILIACIÓN OBLIGATORIA	4.00
SOCIOS	FEMENINO	AGRICULTURA, GANADERÍA, SILVICULTURA Y PESCA	3706.00
SOCIOS	FEMENINO	ARTES, ENTRETENIMIENTO Y RECREACIÓN	23.00
SOCIOS	FEMENINO	COMERCIO AL POR MAYOR Y AL POR MENOR; REPARACIÓN DE VEHÍCULOS AUTOMOTORES Y MOTOCICLETAS	1934.00
SOCIOS	FEMENINO	CONSTRUCCIÓN	53.00
SOCIOS	FEMENINO	CONSUMO NO PRODUCTIVO	2.00
SOCIOS	FEMENINO	DISTRIBUCIÓN DE AGUA; ALCANTARILLADO, GESTIÓN DE DESECHOS Y ACTIVIDADES DE SANEAMIENTO	10.00
SOCIOS	FEMENINO	EDUCATIVO NO PRODUCTIVO	1.00
SOCIOS	FEMENINO	ENSEÑANZA	90.00
SOCIOS	FEMENINO	EXPLOTACIÓN DE MINAS Y CANTERAS	11.00
SOCIOS	FEMENINO	INDUSTRIAS MANUFACTURERAS	566.00
SOCIOS	FEMENINO	INFORMACIÓN Y COMUNICACIÓN	45.00
SOCIOS	FEMENINO	OTRAS ACTIVIDADES DE SERVICIOS	6428.00
SOCIOS	FEMENINO	SUMINISTRO DE ELECTRICIDAD, GAS, VAPOR Y AIRE ACONDICIONADO	4.00
SOCIOS	FEMENINO	TRANSPORTE Y ALMACENAMIENTO	224.00
SOCIOS	MASCULINO	ACTIVIDADES DE ALOJAMIENTO Y DE SERVICIO DE COMIDAS	193.00
SOCIOS	MASCULINO	ACTIVIDADES DE ATENCIÓN DE LA SALUD HUMANA Y DE ASISTENCIA SOCIAL	78.00
SOCIOS	MASCULINO	ACTIVIDADES DE LOS HOGARES COMO EMPLEADORES; ACTIVIDADES NO DIFERENCIADAS DE LOS HOGARES COMO PRODUCTORES DE BIENES Y SERVICIOS PARA USO PROPIO	10.00
SOCIOS	MASCULINO	ACTIVIDADES DE ORGANIZACIONES Y ÓRGANOS EXTRATERRITORIALES	1.00
SOCIOS	MASCULINO	ACTIVIDADES DE SERVICIOS ADMINISTRATIVOS Y DE APOYO	64.00
SOCIOS	MASCULINO	ACTIVIDADES FINANCIERAS Y DE SEGUROS	21.00

SOCIOS	MASCULINO	ACTIVIDADES INMOBILIARIAS	37.00
SOCIOS	MASCULINO	ACTIVIDADES PROFESIONALES, CIENTÍFICAS Y TÉCNICAS	239.00
SOCIOS	MASCULINO	ADMINISTRACIÓN PÚBLICA Y DEFENSA; PLANES DE SEGURIDAD SOCIAL DE AFILIACIÓN OBLIGATORIA	30.00
SOCIOS	MASCULINO	AGRICULTURA, GANADERÍA, SILVICULTURA Y PESCA	3631.00
SOCIOS	MASCULINO	ARTES, ENTRETENIMIENTO Y RECREACIÓN	36.00
SOCIOS	MASCULINO	COMERCIO AL POR MAYOR Y AL POR MENOR; REPARACIÓN DE VEHÍCULOS AUTOMOTORES Y MOTOCICLETAS	1363.00
SOCIOS	MASCULINO	CONSTRUCCIÓN	705.00
SOCIOS	MASCULINO	CONSUMO NO PRODUCTIVO	3.00
SOCIOS	MASCULINO	ENSEÑANZA	70.00
SOCIOS	MASCULINO	EXPLOTACIÓN DE MINAS Y CANTERAS	15.00
SOCIOS	MASCULINO	INDUSTRIAS MANUFACTURERAS	708.00
SOCIOS	MASCULINO	INFORMACIÓN Y COMUNICACIÓN	63.00
SOCIOS	MASCULINO	OTRAS ACTIVIDADES DE SERVICIOS	7156.00
SOCIOS	MASCULINO	SUMINISTRO DE ELECTRICIDAD, GAS, VAPOR Y AIRE ACONDICIONADO	22.00
SOCIOS	MASCULINO	TRANSPORTE Y ALMACENAMIENTO	1507.00
SOCIOS	MASCULINO	VIVIENDA NO PRODUCTIVO	1.00

DISTRIBUCION DE SOCIOS Y CLIENTES POR SEXO Y NIVEL DE INSTRUCCIÓN			
TIPO	GÉNERO	EDUCACIÓN	NÚMERO SOCIOS
CLIENTE	FEMENINO	FORMACIÓN INTERMEDIA	1
CLIENTE	FEMENINO	POSTGRADO	1
CLIENTE	FEMENINO	PRIMARIA	2648
CLIENTE	FEMENINO	SECUNDARIA	1690
CLIENTE	FEMENINO	SIN ESTUDIOS	1085
CLIENTE	FEMENINO	UNIVERSITARIA	628
CLIENTE	MASCULINO	FORMACIÓN INTERMEDIA	5
CLIENTE	MASCULINO	POSTGRADO	3
CLIENTE	MASCULINO	PRIMARIA	1792
CLIENTE	MASCULINO	SECUNDARIA	943
CLIENTE	MASCULINO	SIN ESTUDIOS	315
CLIENTE	MASCULINO	UNIVERSITARIA	419
SOCIOS	FEMENINO	POSTGRADO	51
SOCIOS	FEMENINO	PRIMARIA	5312
SOCIOS	FEMENINO	SECUNDARIA	5488
SOCIOS	FEMENINO	SIN ESTUDIOS	271
SOCIOS	FEMENINO	UNIVERSITARIA	2913
SOCIOS	MASCULINO	FORMACIÓN INTERMEDIA	1
SOCIOS	MASCULINO	POSTGRADO	40
SOCIOS	MASCULINO	PRIMARIA	6491
SOCIOS	MASCULINO	SECUNDARIA	6455
SOCIOS	MASCULINO	SIN ESTUDIOS	180
SOCIOS	MASCULINO	UNIVERSITARIA	2786

DISTRIBUCION DE SOCIOS Y CLIENTES POR SEXO Y PROVINCIA DE RESIDENCIA

TIPO	GÉNERO	PROVINCIA	NÚMERO SOCIOS
SOCIOS	FEMENINO		13
SOCIOS	FEMENINO	AZUAY	416
SOCIOS	FEMENINO	BOLIVAR	34
SOCIOS	FEMENINO	CARCHI	45
SOCIOS	FEMENINO	CHIMBORAZO	362
SOCIOS	FEMENINO	COTOPAXI	9788
SOCIOS	FEMENINO	EL ORO	1
SOCIOS	FEMENINO	ESMERALDAS	12
SOCIOS	FEMENINO	GALAPAGOS	1
SOCIOS	FEMENINO	GUAYAS	19
SOCIOS	FEMENINO	IMBABURA	4
SOCIOS	FEMENINO	LOS RIOS	173
SOCIOS	FEMENINO	MANABI	33
SOCIOS	FEMENINO	MORONA SANTIAGO	1
SOCIOS	FEMENINO	NAPO	2
SOCIOS	FEMENINO	ORELLANA	2
SOCIOS	FEMENINO	PASTAZA	30
SOCIOS	FEMENINO	PICHINCHA	1463
SOCIOS	FEMENINO	SANTO DOMINGO DE LOS TSACHILAS	277
SOCIOS	FEMENINO	SUCUMBIOS	1
SOCIOS	FEMENINO	TUNGURAHUA	1357
SOCIOS	FEMENINO	ZAMORA CHINCHIPE	1
SOCIOS	MASCULINO		10
SOCIOS	MASCULINO	AZUAY	681
SOCIOS	MASCULINO	BOLIVAR	29
SOCIOS	MASCULINO	CAÑAR	1
SOCIOS	MASCULINO	CARCHI	35
SOCIOS	MASCULINO	CHIMBORAZO	308
SOCIOS	MASCULINO	COTOPAXI	11079
SOCIOS	MASCULINO	EL ORO	1
SOCIOS	MASCULINO	ESMERALDAS	13
SOCIOS	MASCULINO	GUAYAS	24
SOCIOS	MASCULINO	IMBABURA	1
SOCIOS	MASCULINO	LOS RIOS	232
SOCIOS	MASCULINO	MANABI	23
SOCIOS	MASCULINO	MORONA SANTIAGO	1
SOCIOS	MASCULINO	NAPO	4
SOCIOS	MASCULINO	ORELLANA	1
SOCIOS	MASCULINO	PASTAZA	48
SOCIOS	MASCULINO	PICHINCHA	1656
SOCIOS	MASCULINO	SANTO DOMINGO DE LOS TSACHILAS	342
SOCIOS	MASCULINO	SUCUMBIOS	3
SOCIOS	MASCULINO	TUNGURAHUA	1461
CLIENTE	FEMENINO		2
CLIENTE	FEMENINO	AZUAY	39

CLIENTE	FEMENINO	BOLIVAR	7
CLIENTE	FEMENINO	CARCHI	5
CLIENTE	FEMENINO	CHIMBORAZO	61
CLIENTE	FEMENINO	COTOPAXI	5080
CLIENTE	FEMENINO	GUAYAS	3
CLIENTE	FEMENINO	LOJA	1
CLIENTE	FEMENINO	LOS RIOS	23
CLIENTE	FEMENINO	MORONA SANTIAGO	1
CLIENTE	FEMENINO	PASTAZA	5
CLIENTE	FEMENINO	PICHINCHA	317
CLIENTE	FEMENINO	SANTO DOMINGO DE LOS TSACHILAS	111
CLIENTE	FEMENINO	SUCUMBIOS	1
CLIENTE	FEMENINO	TUNGURAHUA	397
CLIENTE	MASCULINO		2
CLIENTE	MASCULINO	AZUAY	59
CLIENTE	MASCULINO	BOLIVAR	5
CLIENTE	MASCULINO	CARCHI	6
CLIENTE	MASCULINO	CHIMBORAZO	58
CLIENTE	MASCULINO	COTOPAXI	2692
CLIENTE	MASCULINO	EL ORO	1
CLIENTE	MASCULINO	ESMERALDAS	2
CLIENTE	MASCULINO	GUAYAS	3
CLIENTE	MASCULINO	IMBABURA	1
CLIENTE	MASCULINO	LOJA	2
CLIENTE	MASCULINO	LOS RIOS	17
CLIENTE	MASCULINO	NAPO	2
CLIENTE	MASCULINO	PASTAZA	9
CLIENTE	MASCULINO	PICHINCHA	261
CLIENTE	MASCULINO	SANTO DOMINGO DE LOS TSACHILAS	42
CLIENTE	MASCULINO	SUCUMBIOS	1
CLIENTE	MASCULINO	TUNGURAHUA	314


DISTRIBUCION DE SOCIOS Y CLIENTES POR SEXO Y GRUPO ÉTNICO			
TIPO	GÉNERO	NOMBRE	NÚMERO SOCIOS
CLIENTE	FEMENINO	Afroecuatoriano/a Afrodescendiente	4.00
CLIENTE	FEMENINO	blanco/a	2.00
CLIENTE	FEMENINO	De una nacionalidad o pueblo indígena	17.00
CLIENTE	FEMENINO	Mestizo/a	6026.00
CLIENTE	FEMENINO	Montuvio/a	1.00
CLIENTE	FEMENINO	Negro/a	2.00
CLIENTE	FEMENINO	Otro/a	1.00
CLIENTE	MASCULINO	Afroecuatoriano/a Afrodescendiente	2.00
CLIENTE	MASCULINO	Cholo/a	2.00
CLIENTE	MASCULINO	De una nacionalidad o pueblo indígena	3.00
CLIENTE	MASCULINO	Mestizo/a	3465.00
CLIENTE	MASCULINO	Montuvio/a	1.00
CLIENTE	MASCULINO	Mulato/a	2.00
CLIENTE	MASCULINO	Negro/a	1.00
CLIENTE	MASCULINO	Otro/a	1.00

SOCIOS	FEMENINO	Afroecuatoriano/a Afrodescendiente	6.00
SOCIOS	FEMENINO	blanco/a	1.00
SOCIOS	FEMENINO	Cholo/a	10.00
SOCIOS	FEMENINO	De una nacionalidad o pueblo indígena	30.00
SOCIOS	FEMENINO	Mestizo/a	13952.00
SOCIOS	FEMENINO	Montuvio/a	4.00
SOCIOS	FEMENINO	Mulato/a	3.00
SOCIOS	FEMENINO	Negro/a	2.00
SOCIOS	FEMENINO	Otro/a	27.00
SOCIOS	MASCULINO	Afroecuatoriano/a Afrodescendiente	3.00
SOCIOS	MASCULINO	blanco/a	6.00
SOCIOS	MASCULINO	Cholo/a	7.00
SOCIOS	MASCULINO	De una nacionalidad o pueblo indígena	30.00
SOCIOS	MASCULINO	Mestizo/a	15872.00
SOCIOS	MASCULINO	Montuvio/a	2.00
SOCIOS	MASCULINO	Mulato/a	8.00
SOCIOS	MASCULINO	Negro/a	4.00
SOCIOS	MASCULINO	Otro/a	21.00

CONSEJO DE ADMINISTRACION

DATOS DE LA PERSONA QUE OCUPA LA PRESIDENCIA DE LA ENTIDAD

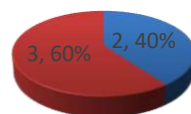
SEXO	RANGO DE EDAD	GRUPO ÉTNICO	ACTIVIDAD ECONÓMICA	NIVEL DE INSTRUCCIÓN	PROVINCIA
FEMENINO	30-39	Mestizo	Empleado	Superior	Cotopaxi



DISTRIBUCIÓN POR SEXO CONSEJO DE ADMINISTRACIÓN

FEMENINO	2
MASCULINO	3

DISTRIBUCIÓN POR SEXO DEL CONSEJO DE ADMINISTRACIÓN



■ FEMENINO ■ MASCULINO

DISTRIBUCIÓN POR SEXO Y RANGO DE EDAD CONSEJO DE ADMINISTRACIÓN		
RANGOS	FEMENINO	MASCULINO
30-39	2	2
50-65		1

DISTRIBUCIÓN POR SEXO Y POR ACTIVIDAD ECONÓMICA DEL SOCIO DEL CONSEJO DE ADMINISTRACIÓN		
SEXO	ACTIVIDAD ECONÓMICA	NÚMERO DE SOCIOS
MASCULINO	Empleado privado	1
FEMENINO	Empleado publico	2
MASCULINO	Empleado público	1
MASCULINO	Enseñanza	1

DISTRIBUCIÓN POR SEXO Y POR NIVEL DE INSTRUCCIÓN DEL SOCIO DEL CONSEJO DE ADMINISTRACIÓN		
SEXO	NIVEL DE INSTRUCCIÓN	NÚMERO DE SOCIOS
FEMENINO	Universitaria	1
MASCULINO	Universitaria	1
FEMENINO	Posgrado	1
MASCULINO	Posgrado	2

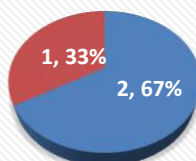
DISTRIBUCIÓN POR SEXO Y POR PROVINCIA DE DOMICILIO DEL SOCIO DEL CONSEJO DE ADMINISTRACIÓN		
SEXO	PROVINCIA DE DOMICILIO	NÚMERO DE SOCIOS
FEMENINO	Cotopaxi	2
MASCULINO	Cotopaxi	2
MASCULINO	Tungurahua	1

DISTRIBUCIÓN POR SEXO Y POR GRUPO ÉTNICO DEL SOCIO DEL CONSEJO DE ADMINISTRACIÓN		
SEXO	GRUPO ÉTNICO	NÚMERO DE SOCIOS
FEMENINO	Mestizo	2
MASCULINO	Mestizo	3

CONSEJO DE VIGILANCIA

DISTRIBUCIÓN POR SEXO CONSEJO DE VIGILANCIA	
FEMENINO	2
MASCULINO	1

DISTRIBUCIÓN POR SEXO DEL CONSEJO DE VIGILANCIA



■ FEMENINO ■ MASCULINO

DISTRIBUCIÓN POR SEXO Y RANGO DE EDAD CONSEJO DE VIGILANCIA

RANGOS	FEMENINO	MASCULINO
30-39	2	
50-65		1

DISTRIBUCIÓN POR SEXO Y POR ACTIVIDAD ECONÓMICA DEL SOCIO DEL CONSEJO DE VIGILANCIA

SEXO	ACTIVIDAD ECONÓMICA	NÚMERO DE SOCIOS
MASCULINO	Jubilado	1
FEMENINO	Actividades de alojamiento y de servicio de comidas	1
FEMENINO	Empleado público	1

DISTRIBUCIÓN POR SEXO Y POR NIVEL DE INSTRUCCIÓN DEL SOCIO DEL CONSEJO DE VIGILANCIA

SEXO	NIVEL DE INSTRUCCIÓN	NÚMERO DE SOCIOS
FEMENINO	Universitaria	2
MASCULINO	Universitaria	1

DISTRIBUCIÓN POR SEXO Y POR PROVINCIA DE DOMICILIO DEL SOCIO DEL CONSEJO DE VIGILANCIA

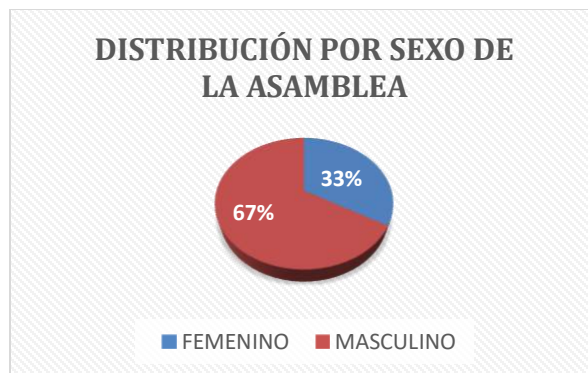
SEXO	PROVINCIA DE DOMICILIO	NÚMERO DE SOCIOS
FEMENINO	Cotopaxi	2
MASCULINO	Cotopaxi	1

DISTRIBUCIÓN POR SEXO Y POR GRUPO ÉTNICO DEL SOCIO DEL CONSEJO DE VIGILANCIA

SEXO	GRUPO ÉTNICO	NÚMERO DE SOCIOS
FEMENINO	Mestizo	2
MASCULINO	Mestizo	1

ASAMBLEA GENERAL DE REPRESENTANTES

DISTRIBUCIÓN POR SEXO EN LA ASAMBLEA GENERAL DE REPRESENTANTES		
FEMENINO	10	33%
MASCULINO	20	67%
TOTAL	30	100%



DISTRIBUCIÓN POR SEXO Y RANGO DE EDAD EN LA ASAMBLEA GENERAL DE REPRESENTANTES		
RANGOS	FEMENINO	MASCULINO
18-29		1
30-39	5	
40-49	4	8
50-65	2	10

DISTRIBUCIÓN POR SEXO Y POR ACTIVIDAD ECONÓMICA DEL SOCIO EN LA ASAMBLEA GENERAL DE REPRESENTANTES		
SEXO	ACTIVIDAD ECONÓMICA	NÚMERO DE SOCIOS
MASCULINO	Actividades profesionales, científicas y técnicas	1
FEMENINO	Comercio	3
MASCULINO	Comercio	5
MASCULINO	Construcción	1
MASCULINO	Empleado privado	3
FEMENINO	Empleado público	5
MASCULINO	Empleado público	4
MASCULINO	Estudiante	1
MASCULINO	Industrias manufactureras	1
FEMENINO	Información y comunicación	1
MASCULINO	Información y comunicación	2
FEMENINO	Jubilado	1
MASCULINO	Jubilado	2

DISTRIBUCIÓN POR SEXO Y POR NIVEL DE INSTRUCCIÓN DEL SOCIO EN LA ASAMBLEA GENERAL DE REPRESENTANTES		
SEXO	NIVEL DE INSTRUCCIÓN	NÚMERO DE SOCIOS
FEMENINO	Secundaria	2
MASCULINO	Secundaria	4
FEMENINO	Universitaria	4
MASCULINO	Universitaria	14
FEMENINO	Postgrado	4
MASCULINO	Postgrado	2

DISTRIBUCIÓN POR SEXO Y POR PROVINCIA DE DOMICILIO DEL SOCIO EN LA ASAMBLEA GENERAL DE REPRESENTANTES		
SEXO	PROVINCIA DE DOMICILIO	NÚMERO DE SOCIOS
FEMENINO	Cotopaxi	8
MASCULINO	Cotopaxi	18
FEMENINO	Tungurahua	2
MASCULINO	Tungurahua	2

DISTRIBUCIÓN POR SEXO Y POR GRUPO ÉTNICO DEL SOCIO EN LA ASAMBLEA GENERAL DE REPRESENTANTES		
SEXO	GRUPO ÉTNICO	NÚMERO DE SOCIOS
FEMENINO	Mestizo	10
MASCULINO	Mestizo	20

DATOS DE LA PERSONA EN LA POSICIÓN DE GERENTE					
SEXO	EDAD	GRUPO ÉTNICO	ACTIVIDAD ECONOMICA	NIVEL DE INSTRUCCIÓN	PROVINCIA
MASCULINO	40-49	Mestizo	Empleado privado	Superior	Cotopaxi

PUBLICACIÓN DE LA IMPLEMENTACIÓN DE LAS POLITICAS INTERNAS DE IGUALDAD DE GÉNERO
Los productos y servicios que oferta la Cooperativa 9 de Octubre Ltda. está diseñada tanto para el género masculino y género femenino sin distinción alguna.

EDUCACIÓN FINANCIERA

ACCESO DE LOS SOCIOS A EDUCACIÓN FINANCIERA POR SEXO				
SEXO	ESTATUS	PARTICIPANTES	% DEL GRUPO	% DEL TOTAL

FEMENINO	En Curso	6	1.64%	0.81%
	Finalizado	1345	98.36%	48.80%
TOTAL, FEMENINO		1351	49.61%	49.61%
MASCULINO	En Curso	5	1.03%	0.52%
	Finalizado	1350	98.97%	49.84%
TOTAL, MASCULINO		1355	50.36%	50.36%
N/A	En Curso	1	100.00%	0.03%
TOTAL, N/A		1	0.03%	0.03%
TOTAL, GENERAL		2707	100.00%	100.00%

ACCESO DE LOS CLIENTES A EDUCACIÓN FINANCIERA POR SEXO

SEXO	ESTATUS	PARTICIPANTES	% DEL GRUPO	% DEL TOTAL
FEMENINO	En Curso	1	1.64%	0.81%
	Finalizado	172	98.36%	48.80%
TOTAL, FEMENINO		173	49.61%	49.61%
MASCULINO	En Curso	0	1.03%	0.52%
	Finalizado	192	98.97%	49.84%
TOTAL, MASCULINO		192	50.36%	50.36%
N/A	En Curso	0	100.00%	0.03%
TOTAL, N/A		0	0.03%	0.03%
TOTAL, GENERAL		365	100.00%	100.00%

ACCESO DE LOS SOCIOS A EDUCACIÓN FINANCIERA POR SEXO Y RANGO DE EDAD

RANGO DE EDAD	ESTATUS	PARTICIPANTES	% DEL GRUPO	% DEL TOTAL
N/A	En Curso	0	100.00%	0.03%
TOTAL, N/A		0	0.03%	0.03%
ENTRE 18 Y 29 AÑOS	En Curso	4	1.85%	0.49%
	Finalizado	686	98.15%	25.98%
TOTAL, ENTRE 18 Y 29 AÑOS		690	26.46%	26.46%
ENTRE 30 Y 39 AÑOS	En Curso	5	1.51%	0.52%
	Finalizado	959	98.49%	34.08%

TOTAL, ENTRE 30 Y 39 AÑOS		964	34.60%	34.60%
ENTRE 40 Y 49 AÑOS	En Curso	1	1.13%	0.23%
	Finalizado	572	98.87%	19.99%
TOTAL, ENTRE 40 Y 49 AÑOS		573	20.21%	20.21%
ENTRE 50 Y 65 AÑOS	En Curso	1	0.64%	0.10%
	Finalizado	419	99.36%	15.23%
TOTAL, ENTRE 50 Y 65 AÑOS		420	15.33%	15.33%
MAYOR A 65 AÑOS	Finalizado	50	100.00%	2.02%
TOTAL, MAYOR A 65 AÑOS		50	2.02%	2.02%
MENORES DE EDAD	Finalizado	9	100.00%	1.33%
TOTAL, MENORES DE EDAD		9	1.33%	1.33%
TOTAL, GENERAL		2706	100.00%	100.00%

ACCESO DE LOS CLIENTES A EDUCACIÓN FINANCIERA POR SEXO Y RANGO DE EDAD

RANGO DE EDAD	ESTATUS	PARTICIPANTES	% DEL GRUPO	% DEL TOTAL
N/A	En Curso	0	100.00%	0.03%
TOTAL, N/A		0	0.03%	0.03%
ENTRE 18 Y 29 AÑOS	En Curso	1	1.85%	0.49%
	Finalizado	122	98.15%	25.98%
TOTAL, ENTRE 18 Y 29 AÑOS		123	26.46%	26.46%
ENTRE 30 Y 39 AÑOS	En Curso	1	1.51%	0.52%
	Finalizado	99	98.49%	34.08%
TOTAL, ENTRE 30 Y 39 AÑOS		100	34.60%	34.60%
ENTRE 40 Y 49 AÑOS	En Curso	0	1.13%	0.23%
	Finalizado	48	98.87%	19.99%
TOTAL, ENTRE 40 Y 49 AÑOS		48	20.21%	20.21%
ENTRE 50 Y 65 AÑOS	En Curso	0	0.64%	0.10%
	Finalizado	51	99.36%	15.23%
TOTAL, ENTRE 50 Y 65 AÑOS		51	15.33%	15.33%
MAYOR A 65 AÑOS	Finalizado	12	100.00%	2.02%
TOTAL, MAYOR A 65 AÑOS		12	2.02%	2.02%
MENORES DE EDAD	Finalizado	32	100.00%	1.33%
TOTAL, MENORES DE EDAD		32	1.33%	1.33%
TOTAL, GENERAL		366	100.00%	100.00%

ACCESO DE LOS SOCIOS A EDUCACIÓN FINANCIERA POR SEXO Y ACTIVIDAD ECONÓMICA DEL SOCIO

ACTIVIDAD ECONÓMICA	ESTATUS	PARTICIPANTES	% DEL GRUPO	% DEL TOTAL
ACTIVIDADES DE ALOJAMIENTO Y DE SERVICIO DE COMIDAS	En Curso	0	2.56%	0.03%

	Finalizado	37	97.44%	1.24%
TOTAL, ACTIVIDADES DE ALOJAMIENTO Y DE SERVICIO DE COMIDAS		37	1.27%	1.27%
ACTIVIDADES DE ATENCIÓN DE LA SALUD HUMANA Y DE ASISTENCIA SOCIAL	Finalizado	5	100.00%	0.23%
TOTAL, ACTIVIDADES DE ATENCIÓN DE LA SALUD HUMANA Y DE ASISTENCIA SOCIAL		5	0.23%	0.23%
ACTIVIDADES DE LOS HOGARES COMO EMPLEADORES; ACTIVIDADES NO DIFERENCIADAS DE LOS HOGARES COMO PRODUCTORES DE BIENES Y SERVICIOS PARA USO PROPIO	Finalizado	9	100.00%	0.33%
TOTAL, ACTIVIDADES DE LOS HOGARES COMO EMPLEADORES; ACTIVIDADES NO DIFERENCIADAS DE LOS HOGARES COMO PRODUCTORES DE BIENES Y SERVICIOS PARA USO PROPIO		9	0.33%	0.33%
ACTIVIDADES DE SERVICIOS ADMINISTRATIVOS Y DE APOYO	En Curso	0	4.35%	0.03%
	Finalizado	17	95.65%	0.72%
TOTAL, ACTIVIDADES DE SERVICIOS ADMINISTRATIVOS Y DE APOYO		17	0.75%	0.75%
ACTIVIDADES FINANCIERAS Y DE SEGUROS	Finalizado	25	100.00%	1.01%
TOTAL, ACTIVIDADES FINANCIERAS Y DE SEGUROS		25	1.01%	1.01%
ACTIVIDADES INMOBILIARIAS	Finalizado	19	100.00%	0.68%
TOTAL, ACTIVIDADES INMOBILIARIAS		19	0.68%	0.68%
ACTIVIDADES PROFESIONALES, CIENTÍFICAS Y TÉCNICAS	En Curso	1	4.26%	0.07%
	Finalizado	39	95.74%	1.46%
TOTAL, ACTIVIDADES PROFESIONALES, CIENTÍFICAS Y TÉCNICAS		40	1.53%	1.53%
ADMINISTRACIÓN PÚBLICA Y DEFENSA; PLANES DE SEGURIDAD SOCIAL DE AFILIACIÓN OBLIGATORIA	Finalizado	6	100.00%	0.20%
TOTAL, ADMINISTRACIÓN PÚBLICA Y DEFENSA; PLANES DE SEGURIDAD SOCIAL DE AFILIACIÓN OBLIGATORIA		6	0.20%	0.20%
AGRICULTURA, GANADERÍA, SILVICULTURA Y PESCA	En Curso	2	1.05%	0.20%
	Finalizado	546	98.95%	18.39%
TOTAL, AGRICULTURA, GANADERÍA, SILVICULTURA Y PESCA		548	18.59%	18.59%
AMA DE CASA	Finalizado	127	100.00%	4.98%
TOTAL, AMA DE CASA		127	4.98%	4.98%
ARTES, ENTRETENIMIENTO Y RECREACIÓN	Finalizado	6	100.00%	0.23%
TOTAL, ARTES, ENTRETENIMIENTO Y RECREACIÓN		6	0.23%	0.23%
COMERCIO AL POR MAYOR Y AL POR MENOR; REPARACIÓN DE VEHÍCULOS AUTOMOTORES Y MOTOCICLETAS	En Curso	0	1.25%	0.07%
	Finalizado	151	98.75%	5.14%
TOTAL, COMERCIO AL POR MAYOR Y AL POR MENOR; REPARACIÓN DE VEHÍCULOS AUTOMOTORES Y MOTOCICLETAS		151	5.21%	5.21%
CONSTRUCCIÓN	Finalizado	78	100.00%	2.99%
TOTAL, CONSTRUCCIÓN		78	2.99%	2.99%
DISTRIBUCIÓN DE AGUA; ALCANTARILLADO, GESTIÓN DE DESECHOS Y ACTIVIDADES DE SANEAMIENTO	En Curso	0	3.03%	0.03%
	Finalizado	32	96.97%	1.04%

TOTAL, DISTRIBUCIÓN DE AGUA; ALCANTARILLADO, GESTIÓN DE DESECHOS Y ACTIVIDADES DE SANEAMIENTO		32	1.07%	1.07%
EMPLEADO PRIVADO (SOLAMENTE SI TRABAJAS EN RELACIÓN DE DEPENDENCIA)	En Curso	5	2.15%	0.46%
	Finalizado	581	97.85%	20.70%
TOTAL, EMPLEADO PRIVADO (SOLAMENTE SI TRABAJAS EN RELACIÓN DE DEPENDENCIA)		586	21.16%	21.16%
EMPLEADO PÚBLICO (EN RELACIÓN DE DEPENDENCIA)	En Curso	0	0.30%	0.03%
	Finalizado	305	99.70%	10.68%
TOTAL, EMPLEADO PÚBLICO (EN RELACIÓN DE DEPENDENCIA)		305	10.71%	10.71%
ENSEÑANZA	En Curso	0	4.55%	0.03%
	Finalizado	15	95.45%	0.68%
TOTAL, ENSEÑANZA		15	0.72%	0.72%
ESTUDIANTE	En Curso	0	0.81%	0.07%
	Finalizado	139	99.19%	7.98%
TOTAL, ESTUDIANTE		139	8.04%	8.04%
EXPLOTACIÓN DE MINAS Y CANTERAS	Finalizado	23	100.00%	0.75%
TOTAL, EXPLOTACIÓN DE MINAS Y CANTERAS		23	0.75%	0.75%
INDUSTRIAS MANUFACTURERAS	En Curso	0	1.01%	0.03%
	Finalizado	93	98.99%	3.19%
TOTAL, INDUSTRIAS MANUFACTURERAS		93	3.22%	3.22%
INFORMACIÓN Y COMUNICACIÓN	Finalizado	29	100.00%	1.14%
TOTAL, INFORMACIÓN Y COMUNICACIÓN		29	1.14%	1.14%
JUBILADO	En Curso	19	3.70%	0.03%
	Finalizado	0	96.30%	0.85%
TOTAL, JUBILADO		19	0.88%	0.88%
N/A	En Curso	1	100.00%	0.03%
TOTAL, N/A		1	0.03%	0.03%
OTRAS ACTIVIDADES DE SERVICIOS	En Curso	3	2.61%	0.26%
	Finalizado	276	97.39%	9.73%
TOTAL, OTRAS ACTIVIDADES DE SERVICIOS		279	9.99%	9.99%
SUMINISTRO DE ELECTRICIDAD, GAS, VAPOR Y AIRE ACONDICIONADO	Finalizado	15	100.00%	0.75%
TOTAL, SUMINISTRO DE ELECTRICIDAD, GAS, VAPOR Y AIRE ACONDICIONADO		15	0.75%	0.75%
TRANSPORTE Y ALMACENAMIENTO	Finalizado	103	100.00%	3.55%
TOTAL, TRANSPORTE Y ALMACENAMIENTO		103	3.55%	3.55%
TOTAL, GENERAL		2707	100.00%	100.00%

ACCESO DE LOS CLIENTES A EDUCACIÓN FINANCIERA POR SEXO Y ACTIVIDAD ECONÓMICA DEL SOCIO

ACTIVIDAD ECONÓMICA	ESTATUS	PARTICIPANTES	% DEL GRUPO	% DEL TOTAL
---------------------	---------	---------------	-------------	-------------

ACTIVIDADES DE ALOJAMIENTO Y DE SERVICIO DE COMIDAS	En Curso	0	2.56%	0.03%
	Finalizado	2	97.44%	1.24%
TOTAL, ACTIVIDADES DE ALOJAMIENTO Y DE SERVICIO DE COMIDAS		2	1.27%	1.27%
ACTIVIDADES DE ATENCIÓN DE LA SALUD HUMANA Y DE ASISTENCIA SOCIAL	Finalizado	2	100.00%	0.23%
TOTAL, ACTIVIDADES DE ATENCIÓN DE LA SALUD HUMANA Y DE ASISTENCIA SOCIAL		2	0.23%	0.23%
ACTIVIDADES DE LOS HOGARES COMO EMPLEADORES; ACTIVIDADES NO DIFERENCIADAS DE LOS HOGARES COMO PRODUCTORES DE BIENES Y SERVICIOS PARA USO PROPIO	Finalizado	1	100.00%	0.33%
TOTAL, ACTIVIDADES DE LOS HOGARES COMO EMPLEADORES; ACTIVIDADES NO DIFERENCIADAS DE LOS HOGARES COMO PRODUCTORES DE BIENES Y SERVICIOS PARA USO PROPIO		1	0.33%	0.33%
ACTIVIDADES DE SERVICIOS ADMINISTRATIVOS Y DE APOYO	En Curso	0	4.35%	0.03%
	Finalizado	6	95.65%	0.72%
TOTAL, ACTIVIDADES DE SERVICIOS ADMINISTRATIVOS Y DE APOYO		6	0.75%	0.75%
ACTIVIDADES FINANCIERAS Y DE SEGUROS	Finalizado	6	100.00%	1.01%
TOTAL, ACTIVIDADES FINANCIERAS Y DE SEGUROS		6	1.01%	1.01%
ACTIVIDADES INMOBILIARIAS	Finalizado	2	100.00%	0.68%
TOTAL, ACTIVIDADES INMOBILIARIAS		2	0.68%	0.68%
ACTIVIDADES PROFESIONALES, CIENTÍFICAS Y TÉCNICAS	En Curso	0	4.26%	0.07%
	Finalizado	7	95.74%	1.46%
TOTAL, ACTIVIDADES PROFESIONALES, CIENTÍFICAS Y TÉCNICAS		7	1.53%	1.53%
ADMINISTRACIÓN PÚBLICA Y DEFENSA; PLANES DE SEGURIDAD SOCIAL DE AFILIACIÓN OBLIGATORIA	Finalizado	0	100.00%	0.20%
TOTAL, ADMINISTRACIÓN PÚBLICA Y DEFENSA; PLANES DE SEGURIDAD SOCIAL DE AFILIACIÓN OBLIGATORIA		0	0.20%	0.20%
AGRICULTURA, GANADERÍA, SILVICULTURA Y PESCA	En Curso	0	1.05%	0.20%
	Finalizado	23	98.95%	18.39%
TOTAL, AGRICULTURA, GANADERÍA, SILVICULTURA Y PESCA		23	18.59%	18.59%
AMA DE CASA	Finalizado	26	100.00%	4.98%
TOTAL, AMA DE CASA		26	4.98%	4.98%
ARTES, ENTRETENIMIENTO Y RECREACIÓN	Finalizado	1	100.00%	0.23%
TOTAL, ARTES, ENTRETENIMIENTO Y RECREACIÓN		1	0.23%	0.23%
COMERCIO AL POR MAYOR Y AL POR MENOR; REPARACIÓN DE VEHÍCULOS AUTOMOTORES Y MOTOCICLETAS	En Curso	0	1.25%	0.07%
	Finalizado	9	98.75%	5.14%
TOTAL, COMERCIO AL POR MAYOR Y AL POR MENOR; REPARACIÓN DE VEHÍCULOS AUTOMOTORES Y MOTOCICLETAS		9	5.21%	5.21%
CONSTRUCCIÓN	Finalizado	14	100.00%	2.99%
TOTAL, CONSTRUCCIÓN		14	2.99%	2.99%

DISTRIBUCIÓN DE AGUA; ALCANTARILLADO, GESTIÓN DE DESECHOS Y ACTIVIDADES DE SANEAMIENTO	En Curso	0	3.03%	0.03%
	Finalizado	1	96.97%	1.04%
TOTAL, DISTRIBUCIÓN DE AGUA; ALCANTARILLADO, GESTIÓN DE DESECHOS Y ACTIVIDADES DE SANEAMIENTO		1	1.07%	1.07%
EMPLEADO PRIVADO (SOLAMENTE SI TRABAJAS EN RELACIÓN DE DEPENDENCIA)	En Curso	0	2.15%	0.46%
	Finalizado	64	97.85%	20.70%
TOTAL, EMPLEADO PRIVADO (SOLAMENTE SI TRABAJAS EN RELACIÓN DE DEPENDENCIA)		64	21.16%	21.16%
EMPLEADO PÚBLICO (EN RELACIÓN DE DEPENDENCIA)	En Curso	0	0.30%	0.03%
	Finalizado	24	99.70%	10.68%
TOTAL, EMPLEADO PÚBLICO (EN RELACIÓN DE DEPENDENCIA)		24	10.71%	10.71%
ENSEÑANZA	En Curso	0	4.55%	0.03%
	Finalizado	7	95.45%	0.68%
TOTAL, ENSEÑANZA		7	0.72%	0.72%
ESTUDIANTE	En Curso	0	0.81%	0.07%
	Finalizado	108	99.19%	7.98%
TOTAL, ESTUDIANTE		108	8.04%	8.04%
EXPLOTACIÓN DE MINAS Y CANTERAS	Finalizado	0	100.00%	0.75%
TOTAL, EXPLOTACIÓN DE MINAS Y CANTERAS		0	0.75%	0.75%
INDUSTRIAS MANUFACTURERAS	En Curso	0	1.01%	0.03%
	Finalizado	6	98.99%	3.19%
TOTAL, INDUSTRIAS MANUFACTURERAS		6	3.22%	3.22%
INFORMACIÓN Y COMUNICACIÓN	Finalizado	6	100.00%	1.14%
TOTAL, INFORMACIÓN Y COMUNICACIÓN		6	1.14%	1.14%
JUBILADO	En Curso	0	3.70%	0.03%
	Finalizado	8	96.30%	0.85%
TOTAL, JUBILADO		8	0.88%	0.88%
N/A	En Curso	0	100.00%	0.03%
TOTAL, N/A		0	0.03%	0.03%
OTRAS ACTIVIDADES DE SERVICIOS	En Curso	1	2.61%	0.26%
	Finalizado	27	97.39%	9.73%
TOTAL, OTRAS ACTIVIDADES DE SERVICIOS		28	9.99%	9.99%
SUMINISTRO DE ELECTRICIDAD, GAS, VAPOR Y AIRE ACONDICIONADO	Finalizado	8	100.00%	0.75%
TOTAL, SUMINISTRO DE ELECTRICIDAD, GAS, VAPOR Y AIRE ACONDICIONADO		8	0.75%	0.75%
TRANSPORTE Y ALMACENAMIENTO	Finalizado	6	100.00%	3.55%
TOTAL, TRANSPORTE Y ALMACENAMIENTO		6	3.55%	3.55%
TOTAL, GENERAL		365	100.00%	100.00%

INSTRUCCIÓN	ESTATUS	PARTICIPANTES	% DEL GRUPO	% DEL TOTAL
N/A	En Curso	0	2.86%	0.03%
	Finalizado	28	97.14%	1.11%
TOTAL, N/A		28	1.14%	1.14%
FORMACIÓN INTERMEDIA (TÉCNICA - TECNOLÓGICA)	En Curso	2	3.91%	0.16%
	Finalizado	107	96.09%	4.00%
TOTAL, FORMACIÓN INTERMEDIA (TÉCNICA - TECNOLÓGICA)		109	4.17%	4.17%
POSTGRADO	Finalizado	24	100.00%	1.17%
TOTAL, POSTGRADO		24	1.17%	1.17%
PRIMARIA	En Curso	3	1.05%	0.39%
	Finalizado	1034	98.95%	36.85%
TOTAL, PRIMARIA		1037	37.24%	37.24%
SECUNDARIA	En Curso	5	1.52%	0.68%
	Finalizado	1225	98.48%	44.43%
TOTAL, SECUNDARIA		1230	45.12%	45.12%
UNIVERSITARIA	En Curso	1	0.87%	0.10%
	Finalizado	277	99.13%	11.07%
TOTAL, UNIVERSITARIA		278	11.17%	11.17%
TOTAL, GENERAL		2706	100.00%	100.00%

ACCESO DE LOS CLIENTES A EDUCACIÓN FINANCIERA POR SEXO Y POR NIVEL DE INSTRUCCIÓN				
INSTRUCCIÓN	ESTATUS	PARTICIPANTES	% DEL GRUPO	% DEL TOTAL
N/A	En Curso	0	2.86%	0.03%
	Finalizado	7	97.14%	1.11%
TOTAL, N/A		7	1.14%	1.14%
FORMACIÓN INTERMEDIA (TÉCNICA - TECNOLÓGICA)	En Curso	0	3.91%	0.16%
	Finalizado	19	96.09%	4.00%
TOTAL, FORMACIÓN INTERMEDIA (TÉCNICA - TECNOLÓGICA)		19	4.17%	4.17%
POSTGRADO	Finalizado	12	100.00%	1.17%
TOTAL, POSTGRADO		12	1.17%	1.17%
PRIMARIA	En Curso	0	1.05%	0.39%
	Finalizado	107	98.95%	36.85%
TOTAL, PRIMARIA		107	37.24%	37.24%
SECUNDARIA	En Curso	1	1.52%	0.68%
	Finalizado	155	98.48%	44.43%
TOTAL, SECUNDARIA		156	45.12%	45.12%

UNIVERSITARIA	En Curso	0	0.87%	0.10%
	Finalizado	65	99.13%	11.07%
TOTAL, UNIVERSITARIA		65	11.17%	11.17%
TOTAL, GENERAL		366	100.00%	100.00%

ACCESO DE LOS SOCIOS A EDUCACIÓN FINANCIERA POR SEXO Y POR PROVINCIA DE DOMICILIO				
PROVINCIA	ESTATUS	PARTICIPANTES	% DEL GRUPO	% DEL TOTAL
AZUAY	Finalizado	1	100.00%	0.07%
TOTAL, AZUAY		1	0.07%	0.07%
BOLÍVAR	Finalizado	1	100.00%	0.13%
TOTAL, BOLÍVAR		1	0.13%	0.13%
CAÑAR	Finalizado	1	100.00%	0.07%
TOTAL, CAÑAR		1	0.07%	0.07%
CARCHI	Finalizado	1	100.00%	0.03%
TOTAL, CARCHI		1	0.03%	0.03%
CHIMBORAZO	En Curso	0	1.02%	0.10%
	Finalizado	287	98.98%	9.44%
TOTAL, CHIMBORAZO		287	9.54%	9.54%
COTOPAXI	En Curso	4	0.74%	0.39%
	Finalizado	1478	99.26%	52.54%
TOTAL, COTOPAXI		1482	52.93%	52.93%
EL ORO	En Curso	0	50.00%	0.03%
	Finalizado	0	50.00%	0.03%
TOTAL, EL ORO		0	0.07%	0.07%
ESMERALDAS	Finalizado	3	100.00%	0.13%
TOTAL, ESMERALDAS		3	0.13%	0.13%
GUAYAS	En Curso	0	9.09%	0.03%
	Finalizado	7	90.91%	0.33%
TOTAL, GUAYAS		7	0.36%	0.36%
LOJA	Finalizado	1	100.00%	0.03%
TOTAL, LOJA		1	0.03%	0.03%
LOS RÍOS	Finalizado	67	100.00%	2.31%
TOTAL, LOS RÍOS		67	2.31%	2.31%
MANABÍ	En Curso	0	9.52%	0.07%
	Finalizado	16	90.48%	0.62%
TOTAL, MANABÍ		16	0.68%	0.68%
MORONA SANTIAGO	Finalizado	1	100.00%	0.03%
TOTAL, MORONA SANTIAGO		1	0.03%	0.03%

N/A	En Curso	1	100.00%	0.03%
TOTAL, N/A		1	0.03%	0.03%
NAPO	Finalizado	0	100.00%	0.03%
TOTAL, NAPO		0	0.03%	0.03%
ORELLANA	Finalizado	1	100.00%	0.03%
TOTAL, ORELLANA		1	0.03%	0.03%
PASTAZA	Finalizado	1	100.00%	0.13%
TOTAL, PASTAZA		1	0.13%	0.13%
PICHINCHA	Finalizado	324	100.00%	13.96%
TOTAL, PICHINCHA		324	13.96%	13.96%
SANTO DOMINGO DE LOS TSÁCHILAS	En Curso	4	7.11%	0.49%
	Finalizado	199	92.89%	6.38%
TOTAL, SANTO DOMINGO DE LOS TSÁCHILAS		203	6.87%	6.87%
SUCUMBÍOS	En Curso	0	16.67%	0.03%
	Finalizado	2	83.33%	0.16%
TOTAL, SUCUMBÍOS		2	0.20%	0.20%
TUNGURAHUA	En Curso	3	1.58%	0.20%
	Finalizado	304	98.42%	12.17%
TOTAL, TUNGURAHUA		307	12.37%	12.37%
TOTAL, GENERAL		2707	100.00%	100.00%

ACCESO DE LOS CLIENTES A EDUCACIÓN FINANCIERA POR SEXO Y POR PROVINCIA DE DOMICILIO				
PROVINCIA	ESTATUS	PARTICIPANTES	% DEL GRUPO	% DEL TOTAL
AZUAY	Finalizado	1	100.00%	0.07%
TOTAL, AZUAY		1	0.07%	0.07%
BOLÍVAR	Finalizado	3	100.00%	0.13%
TOTAL, BOLÍVAR		3	0.13%	0.13%
CAÑAR	Finalizado	1	100.00%	0.07%
TOTAL, CAÑAR		1	0.07%	0.07%
CARCHI	Finalizado	0	100.00%	0.03%
TOTAL, CARCHI		0	0.03%	0.03%
CHIMBORAZO	En Curso	0	1.02%	0.10%
	Finalizado	6	98.98%	9.44%
TOTAL, CHIMBORAZO		6	9.54%	9.54%
COTOPAXI	En Curso	0	0.74%	0.39%
	Finalizado	144	99.26%	52.54%
TOTAL, COTOPAXI		144	52.93%	52.93%
EL ORO	En Curso	0	50.00%	0.03%

	Finalizado	2	50.00%	0.03%
TOTAL, EL ORO		2	0.07%	0.07%
ESMERALDAS	Finalizado	1	100.00%	0.13%
TOTAL, ESMERALDAS		1	0.13%	0.13%
GUAYAS	En Curso	0	9.09%	0.03%
	Finalizado	4	90.91%	0.33%
TOTAL, GUAYAS		4	0.36%	0.36%
LOJA	Finalizado	0	100.00%	0.03%
TOTAL, LOJA		0	0.03%	0.03%
LOS RÍOS	Finalizado	4	100.00%	2.31%
TOTAL, LOS RÍOS		4	2.31%	2.31%
MANABÍ	En Curso	0	9.52%	0.07%
	Finalizado	5	90.48%	0.62%
TOTAL, MANABÍ		5	0.68%	0.68%
MORONA SANTIAGO	Finalizado	0	100.00%	0.03%
TOTAL, MORONA SANTIAGO		0	0.03%	0.03%
N/A	En Curso	0	100.00%	0.03%
TOTAL, N/A		0	0.03%	0.03%
NAPO	Finalizado	1	100.00%	0.03%
TOTAL, NAPO		1	0.03%	0.03%
ORELLANA	Finalizado	0	100.00%	0.03%
TOTAL, ORELLANA		0	0.03%	0.03%
PASTAZA	Finalizado	3	100.00%	0.13%
TOTAL, PASTAZA		3	0.13%	0.13%
PICHINCHA	Finalizado	105	100.00%	13.96%
TOTAL, PICHINCHA		105	13.96%	13.96%
SANTO DOMINGO DE LOS TSÁCHILAS	En Curso	1	7.11%	0.49%
	Finalizado	7	92.89%	6.38%
TOTAL, SANTO DOMINGO DE LOS TSÁCHILAS		8	6.87%	6.87%
SUCUMBÍOS	En Curso	0	16.67%	0.03%
	Finalizado	4	83.33%	0.16%
TOTAL, SUCUMBÍOS		4	0.20%	0.20%
TUNGURAHUA	En Curso	0	1.58%	0.20%
	Finalizado	73	98.42%	12.17%
TOTAL, TUNGURAHUA		73	12.37%	12.37%
TOTAL, GENERAL		365	100.00%	100.00%

ACCESO DE LOS SOCIOS A EDUCACIÓN FINANCIERA POR SEXO Y GRUPO ÉTNICO				
ETNIA	ESTATUS	PARTICIPANTES	% DEL GRUPO	% DEL TOTAL
AFROECUATORIANO/A AFRODESCENDIENTE	Finalizado	3	100.00%	0.13%
TOTAL, AFROECUATORIANO/A AFRODESCENDIENTE		3	0.13%	0.13%
CHOLO/A	Finalizado	19	100.00%	0.65%
TOTAL, CHOLO/A		19	0.65%	0.65%
DE UNA NACIONALIDAD O PUEBLO INDÍGENA	Finalizado	64	100.00%	2.25%
TOTAL, DE UNA NACIONALIDAD O PUEBLO INDÍGENA		64	2.25%	2.25%
MESTIZO/A	En Curso	11	1.24%	1.17%
	Finalizado	2550	98.76%	93.26%
TOTAL, MESTIZO/A		2561	94.43%	94.43%
MONTUBIO/A	En Curso	0	12.90%	0.13%
	Finalizado	27	87.10%	0.88%
TOTAL, MONTUBIO/A		27	1.01%	1.01%
MULATO/A	Finalizado	13	100.00%	0.78%
TOTAL, MULATO/A		13	0.78%	0.78%
N/A	En Curso	1	100.00%	0.03%
TOTAL, N/A		1	0.03%	0.03%
NEGRO/A	Finalizado	6	100.00%	0.23%
TOTAL, NEGRO/A		6	0.23%	0.23%
OTRO/A	En Curso	0	6.67%	0.03%
	Finalizado	13	93.33%	0.46%
TOTAL, OTRO/A		13	0.49%	0.49%
TOTAL, GENERAL		2707	100.00%	100.00%

ACCESO DE LOS CLIENTES A EDUCACIÓN FINANCIERA POR SEXO Y GRUPO ÉTNICO				
ETNIA	ESTATUS	PARTICIPANTES	% DEL GRUPO	% DEL TOTAL
AFROECUATORIANO/A AFRODESCENDIENTE	Finalizado	1	100.00%	0.13%
TOTAL, AFROECUATORIANO/A AFRODESCENDIENTE		1	0.13%	0.13%
CHOLO/A	Finalizado	1	100.00%	0.65%
TOTAL, CHOLO/A		1	0.65%	0.65%
DE UNA NACIONALIDAD O PUEBLO INDÍGENA	Finalizado	5	100.00%	2.25%
TOTAL, DE UNA NACIONALIDAD O PUEBLO INDÍGENA		5	2.25%	2.25%
MESTIZO/A	En Curso	1	1.24%	1.17%
	Finalizado	339	98.76%	93.26%
TOTAL, MESTIZO/A		340	94.43%	94.43%
MONTUBIO/A	En Curso	0	12.90%	0.13%
	Finalizado	4	87.10%	0.88%

¡Nuestro interés eres tú!



TOTAL, MONTUBIO/A		4	1.01%	1.01%
MULATO/A	Finalizado	11	100.00%	0.78%
TOTAL, MULATO/A		11	0.78%	0.78%
N/A	En Curso	0	100.00%	0.03%
TOTAL, N/A		0	0.03%	0.03%
NEGRO/A	Finalizado	1	100.00%	0.23%
TOTAL, NEGRO/A		1	0.23%	0.23%
OTRO/A	En Curso	0	6.67%	0.03%
	Finalizado	2	93.33%	0.46%
TOTAL, OTRO/A		2	0.49%	0.49%
TOTAL, GENERAL		365	100.00%	100.00%

