

## INDICADORES DE GÉNERO

### COOPERATIVA DE AHORRO Y CRÉDITO “9 DE OCTUBRE LTDA.”

En cumplimiento a la Resolución No. SEPS-IGT-IGS-INFMR-INGINT-2021-0017, “Norma de control para la protección de los derechos de los socios, clientes y usuarios financieros desde la inclusión financiera con perspectiva de género”; se emite la siguiente información con corte al 30 de junio del 2024.

#### DEPÓSITOS

GÉNERO	SALDO
FEMENINO	9115935.41
MASCULINO	9282252.25



SALDO DE DEPÓSITOS POR SEXO Y POR TIPO DE CUENTA		
GÉNERO	TIPO CUENTA	SALDO
FEMENINO	AHORRO A LA VISTA CERO	32428.32
MASCULINO	AHORRO A LA VISTA CERO	1973.20
FEMENINO	AHORRO GARANTIA	15504.70
MASCULINO	AHORRO GARANTIA	28111.54
FEMENINO	AHORRO INFANTIL	22561.53
MASCULINO	AHORRO INFANTIL	13422.09
FEMENINO	AHORRO PROG. CREDITO	1965.00
MASCULINO	AHORRO PROG. CREDITO	791.99
FEMENINO	AHORRO PROGRAMADO	577304.53
MASCULINO	AHORRO PROGRAMADO	613668.80
FEMENINO	AHORRO VOLUNTARIO	1641123.67
MASCULINO	AHORRO VOLUNTARIO	1777742.58
FEMENINO	AHORROS A LA VISTA	4678584.99
MASCULINO	AHORROS A LA VISTA	4403907.97
FEMENINO	APORTE SOCIOS	2108688.85
MASCULINO	APORTE SOCIOS	2413308.14
FEMENINO	CUENTA BÁSICA	9287.87
MASCULINO	CUENTA BÁSICA	1116.76
FEMENINO	MICROAHORRO	28485.95
MASCULINO	MICROAHORRO	28209.18

SALDO DE DÉPOSITOS POR SEXO Y POR RANGO DE EDAD		
GÉNERO	EDAD	SALDO
FEMENINO	ENTRE 18 A 29 AÑOS	1106517.45
FEMENINO	ENTRE 30 A 39 AÑOS	2457064.82
FEMENINO	ENTRE 40 A 49 AÑOS	2194670.72
FEMENINO	ENTRE 50 A 65 AÑOS	2215624.80
FEMENINO	MAYOR A 65 AÑOS	924841.84
MASCULINO	ENTRE 18 A 29 AÑOS	1202767.85
MASCULINO	ENTRE 30 A 39 AÑOS	2238991.81
MASCULINO	ENTRE 40 A 49 AÑOS	2012228.69
MASCULINO	ENTRE 50 A 65 AÑOS	2469338.92
MASCULINO	MAYOR A 65 AÑOS	1189929.55

GÉNERO	ACTIVIDAD ECONÓMICA	SALDO
FEMENINO	ACTIVIDADES DE ALOJAMIENTO Y DE SERVICIO DE COMIDAS	330637.72
FEMENINO	ACTIVIDADES DE LOS HOGARES COMO EMPLEADORES; ACTIVIDADES NO DIFERENCIADAS DE LOS HOGARES COMO PRODUCTORES DE BIENES Y SERVICIOS PARA USO PROPIO	21083.67
MASCULINO	ACTIVIDADES DE ORGANIZACIONES Y ÓRGANOS EXTRATERRITORIALES	33.38
MASCULINO	ACTIVIDADES FINANCIERAS Y DE SEGUROS	6386.71
FEMENINO	ACTIVIDADES PROFESIONALES, CIENTÍFICAS Y TÉCNICAS	131939.54
MASCULINO	ARTES, ENTRETENIMIENTO Y RECREACIÓN	23679.69
FEMENINO	CONSUMO NO PRODUCTIVO	34.03
FEMENINO	DISTRIBUCIÓN DE AGUA; ALCANTARILLADO, GESTIÓN DE DESECHOS Y ACTIVIDADES DE SANEAMIENTO	4191.94
MASCULINO	ACTIVIDADES DE ATENCIÓN DE LA SALUD HUMANA Y DE ASISTENCIA SOCIAL	117871.13
MASCULINO	ACTIVIDADES DE SERVICIOS ADMINISTRATIVOS Y DE APOYO	65339.49
MASCULINO	ACTIVIDADES INMOBILIARIAS	24885.12
MASCULINO	ADMINISTRACIÓN PÚBLICA Y DEFENSA; PLANES DE SEGURIDAD SOCIAL DE AFILIACIÓN OBLIGATORIA	15977.69
FEMENINO	AGRICULTURA, GANADERÍA, SILVICULTURA Y PESCA	2053962.70
MASCULINO	DISTRIBUCIÓN DE AGUA; ALCANTARILLADO, GESTIÓN DE DESECHOS Y ACTIVIDADES DE SANEAMIENTO	375.94
MASCULINO	ENSEÑANZA	56694.59
MASCULINO	INFORMACIÓN Y COMUNICACIÓN	33158.57

<b>FEMENINO</b>	SUMINISTRO DE ELECTRICIDAD, GAS, VAPOR Y AIRE ACONDICIONADO	225.21
<b>MASCULINO</b>	TRANSPORTE Y ALMACENAMIENTO	1019273.90
<b>MASCULINO</b>	ACTIVIDADES DE ALOJAMIENTO Y DE SERVICIO DE COMIDAS	127828.28
<b>MASCULINO</b>	ACTIVIDADES DE LOS HOGARES COMO EMPLEADORES; ACTIVIDADES NO DIFERENCIADAS DE LOS HOGARES COMO PRODUCTORES DE BIENES Y SERVICIOS PARA USO PROPIO	7081.87
<b>MASCULINO</b>	ACTIVIDADES PROFESIONALES, CIENTÍFICAS Y TÉCNICAS	153671.92
<b>FEMENINO</b>	ADMINISTRACIÓN PÚBLICA Y DEFENSA; PLANES DE SEGURIDAD SOCIAL DE AFILIACIÓN OBLIGATORIA	2278.77
<b>FEMENINO</b>	ARTES, ENTRETENIMIENTO Y RECREACIÓN	10601.63
<b>FEMENINO</b>	COMERCIO AL POR MAYOR Y AL POR MENOR; REPARACIÓN DE VEHÍCULOS AUTOMOTORES Y MOTOCICLETAS	1152975.44
<b>MASCULINO</b>	CONSTRUCCIÓN	378513.01
<b>MASCULINO</b>	CONSUMO NO PRODUCTIVO	414.20
<b>FEMENINO</b>	EDUCATIVO NO PRODUCTIVO	356.99
<b>FEMENINO</b>	EXPLOTACIÓN DE MINAS Y CANTERAS	7464.09
<b>FEMENINO</b>	INDUSTRIAS MANUFACTURERAS	413754.66
<b>FEMENINO</b>	OTRAS ACTIVIDADES DE SERVICIOS	4422577.16
<b>FEMENINO</b>	TRANSPORTE Y ALMACENAMIENTO	216964.20
<b>MASCULINO</b>	VIVIENDA NO PRODUCTIVO	3.00
<b>FEMENINO</b>	ACTIVIDADES DE ATENCIÓN DE LA SALUD HUMANA Y DE ASISTENCIA SOCIAL	81006.09
<b>FEMENINO</b>	ACTIVIDADES DE SERVICIOS ADMINISTRATIVOS Y DE APOYO	74998.01
<b>FEMENINO</b>	ACTIVIDADES FINANCIERAS Y DE SEGUROS	21571.39
<b>FEMENINO</b>	ACTIVIDADES INMOBILIARIAS	77613.18
<b>MASCULINO</b>	AGRICULTURA, GANADERÍA, SILVICULTURA Y PESCA	1540033.19
<b>MASCULINO</b>	COMERCIO AL POR MAYOR Y AL POR MENOR; REPARACIÓN DE VEHÍCULOS AUTOMOTORES Y MOTOCICLETAS	744876.36
<b>FEMENINO</b>	CONSTRUCCIÓN	19424.30
<b>FEMENINO</b>	ENSEÑANZA	56490.17
<b>MASCULINO</b>	EXPLOTACIÓN DE MINAS Y CANTERAS	5555.42
<b>MASCULINO</b>	INDUSTRIAS MANUFACTURERAS	479433.10
<b>FEMENINO</b>	INFORMACIÓN Y COMUNICACIÓN	15672.45
<b>MASCULINO</b>	OTRAS ACTIVIDADES DE SERVICIOS	4464207.51
<b>MASCULINO</b>	SUMINISTRO DE ELECTRICIDAD, GAS, VAPOR Y AIRE ACONDICIONADO	16958.18
<b>FEMENINO</b>	VIVIENDA NO PRODUCTIVO	112.07

## SALDO DE DÉPOSITOS POR SEXO Y POR NIVEL DE INSTRUCCIÓN

GÉNERO	TIPO EDUCACIÓN	SALDO
FEMENINO	POSTGRADO	23055.60
MASCULINO	POSTGRADO	18573.44
FEMENINO	SIN ESTUDIOS	162228.51
MASCULINO	SIN ESTUDIOS	68956.95
FEMENINO	PRIMARIA	2966558.18
MASCULINO	PRIMARIA	2972229.85
FEMENINO	SECUNDARIA	3205530.06
MASCULINO	SECUNDARIA	3721649.83
FEMENINO	FORMACIÓN INTERMEDIA	621.82
MASCULINO	FORMACIÓN INTERMEDIA	868.80
FEMENINO	UNIVERSITARIA	2757941.24
MASCULINO	UNIVERSITARIA	2499973.38

## SALDO DE DÉPOSITOS POR SEXO Y POR PROVINCIA DE DOMICILIO

GÉNERO	PROVINCIA	SALDO
MASCULINO	CAÑAR	45.90
FEMENINO	CARCHI	477.82
MASCULINO	CHIMBORAZO	288810.60
MASCULINO	EL ORO	8.01
FEMENINO	ESMERALDAS	1489.22
MASCULINO	GUAYAS	7057.80
FEMENINO	LOJA	0.08
FEMENINO	LOS RIOS	97136.31
FEMENINO	MORONA SANTIAGO	26.04
MASCULINO	NAPO	7549.93
FEMENINO	SANTO DOMINGO DE LOS TSACHILAS	176070.96
FEMENINO	SUCUMBIOS	949.52
FEMENINO	ZAMORA CHINCHIPE	3.00
MASCULINO	AZUAY	12598.31
MASCULINO	CARCHI	737.04
FEMENINO	COTOPAXI	6898787.85
MASCULINO	LOJA	399.57
FEMENINO	PASTAZA	88597.75
MASCULINO	PICHINCHA	610215.58
MASCULINO	SANTO DOMINGO DE LOS TSACHILAS	260196.11
MASCULINO		125.91
MASCULINO	BOLIVAR	3630.91
FEMENINO	EL ORO	25.49
FEMENINO	GALAPAGOS	29.41
MASCULINO	IMBABURA	6710.48
FEMENINO	MANABI	24626.16

MASCULINO	MORONA SANTIAGO	2720.81
MASCULINO	ORELLANA	1133.72
MASCULINO	PASTAZA	125482.35
MASCULINO	SUCUMBIOS	36.06
MASCULINO	TUNGURAHUA	1059420.56
FEMENINO		148.24
FEMENINO	AZUAY	9665.43
FEMENINO	BOLIVAR	6804.31
FEMENINO	CHIMBORAZO	265399.60
MASCULINO	COTOPAXI	6745371.96
MASCULINO	ESMERALDAS	1890.17
FEMENINO	GUAYAS	6447.62
FEMENINO	IMBABURA	1725.91
MASCULINO	LOS RIOS	138595.63
MASCULINO	MANABI	9514.84
FEMENINO	NAPO	795.23
FEMENINO	ORELLANA	29.22
FEMENINO	PICHINCHA	600487.76
FEMENINO	TUNGURAHUA	936212.48

SALDO DE DÉPOSITOS POR GENERO Y GRUPO ÉTNICO		
GÉNERO	ÉTNICO	SALDO
FEMENINO	Afroecuatoriano/a Afrodescendiente	1951.56
MASCULINO	Afroecuatoriano/a Afrodescendiente	1958.26
FEMENINO	blanco/a	5519.88
MASCULINO	blanco/a	8834.59
FEMENINO	Cholo/a	14495.90
MASCULINO	Cholo/a	2110.93
FEMENINO	De una nacionalidad o pueblo indígena	24812.08
MASCULINO	De una nacionalidad o pueblo indígena	28807.86
FEMENINO	Mestizo/a	9043631.66
MASCULINO	Mestizo/a	9193503.98
FEMENINO	Montuvio/a	3859.25
MASCULINO	Montuvio/a	3663.11
FEMENINO	Mulato/a	2235.62
MASCULINO	Mulato/a	11250.13
FEMENINO	Negro/a	493.61
MASCULINO	Negro/a	1952.87
FEMENINO	Otro/a	18935.85
MASCULINO	Otro/a	30170.52

**ACCESO DE PRODUCTOS DE CRÉDITO**



MONTO PROMEDIO DE CREDITO CONCEDIDO POR SEXO			
GÉNERO	TIPO PRÉSTAMO	MONTO	PORCENTAJE
FEMENINO	CONSUMO	17040142.66	26.29%
FEMENINO	MICROCREDITO	47590662.6	73.42%
FEMENINO	VIVIENDA	191536.24	0.30%
		64822341.50	100%



MONTO PROMEDIO DE CREDITO CONCEDIDO POR SEXO			
GÉNERO	TIPO PRÉSTAMO	MONTO	PORCENTAJE
MASCULINO	CONSUMO	20807553.58	28.93%
MASCULINO	MICROCREDITO	50826204.65	70.66%
MASCULINO	VIVIENDA	300300.00	0.42%
		71934058.23	100%

PORCENTAJE DE ACCESO A CREDITOS POR SEXO, POR TIPO DE CREDITO Y ACTIVIDAD ECONOMICA				
GÉNERO	TIPO PRÉSTAMO	ACTIVIDAD ECONÓMICA	MONTO	PORCENTAJE
FEMENINO	CONSUMO	ACTIVIDADES DE ALOJAMIENTO Y DE SERVICIO DE COMIDAS	257835.00	0.4%
FEMENINO	CONSUMO	ACTIVIDADES DE ATENCIÓN DE LA SALUD HUMANA Y DE ASISTENCIA SOCIAL	179570.00	0.28%
FEMENINO	CONSUMO	ACTIVIDADES DE LOS HOGARES COMO EMPLEADORES; ACTIVIDADES NO DIFERENCIADAS DE LOS HOGARES COMO PRODUCTORES DE BIENES Y SERVICIOS PARA USO PROPIO	10100.00	0.02%
FEMENINO	CONSUMO	ACTIVIDADES DE SERVICIOS ADMINISTRATIVOS Y DE APOYO	138660.00	0.21%
FEMENINO	CONSUMO	ACTIVIDADES FINANCIERAS Y DE SEGUROS	50901.00	0.08%

FEMENINO	CONSUMO	ACTIVIDADES INMOBILIARIAS	282020.00	0.44%
FEMENINO	CONSUMO	ACTIVIDADES PROFESIONALES, CIENTÍFICAS Y TÉCNICAS	245000.00	0.38%
FEMENINO	CONSUMO	ADMINISTRACIÓN PÚBLICA Y DEFENSA; PLANES DE SEGURIDAD SOCIAL DE AFILIACIÓN OBLIGATORIA	30100.00	0.05%
FEMENINO	CONSUMO	AGRICULTURA, GANADERÍA, SILVICULTURA Y PESCA	1730762.00	2.67%
FEMENINO	CONSUMO	COMERCIO AL POR MAYOR Y AL POR MENOR; REPARACIÓN DE VEHÍCULOS AUTOMOTORES Y MOTOCICLETAS	1149006.44	1.77%
FEMENINO	CONSUMO	CONSTRUCCIÓN	59200.00	0.09%
FEMENINO	CONSUMO	DISTRIBUCIÓN DE AGUA; ALCANTARILLADO, GESTIÓN DE DESECHOS Y ACTIVIDADES DE SANEAMIENTO	31100.00	0.05%
FEMENINO	CONSUMO	ENSEÑANZA	356650.00	0.55%
FEMENINO	CONSUMO	EXPLOTACIÓN DE MINAS Y CANTERAS	4000.00	0.01%
FEMENINO	CONSUMO	INDUSTRIAS MANUFACTURERAS	428302.00	0.66%
FEMENINO	CONSUMO	INFORMACIÓN Y COMUNICACIÓN	3596.03	0.01%
FEMENINO	CONSUMO	OTRAS ACTIVIDADES DE SERVICIOS	11772840.19	18.16%
FEMENINO	CONSUMO	TRANSPORTE Y ALMACENAMIENTO	310500.00	0.48%
FEMENINO	MICROREDITO	ACTIVIDADES DE ALOJAMIENTO Y DE SERVICIO DE COMIDAS	1848338.81	2.85%
FEMENINO	MICROREDITO	ACTIVIDADES DE ATENCIÓN DE LA SALUD HUMANA Y DE ASISTENCIA SOCIAL	577774.53	0.89%
FEMENINO	MICROREDITO	ACTIVIDADES DE LOS HOGARES COMO EMPLEADORES; ACTIVIDADES NO DIFERENCIADAS DE LOS HOGARES COMO PRODUCTORES DE BIENES Y SERVICIOS PARA USO PROPIO	44310.18	0.07%
FEMENINO	MICROREDITO	ACTIVIDADES DE SERVICIOS ADMINISTRATIVOS Y DE APOYO	298310.00	0.46%
FEMENINO	MICROREDITO	ACTIVIDADES FINANCIERAS Y DE SEGUROS	25000.00	0.04%
FEMENINO	MICROREDITO	ACTIVIDADES INMOBILIARIAS	836340.00	1.29%
FEMENINO	MICROREDITO	ACTIVIDADES PROFESIONALES, CIENTÍFICAS Y TÉCNICAS	601192.72	0.93%
FEMENINO	MICROREDITO	ADMINISTRACIÓN PÚBLICA Y DEFENSA; PLANES DE SEGURIDAD SOCIAL DE AFILIACIÓN OBLIGATORIA	2230.00	0.00%
FEMENINO	MICROREDITO	AGRICULTURA, GANADERÍA, SILVICULTURA Y PESCA	16670236.92	25.72%
FEMENINO	MICROREDITO	ARTES, ENTRETENIMIENTO Y RECREACIÓN	84950.00	0.13%
FEMENINO	MICROREDITO	COMERCIO AL POR MAYOR Y AL POR MENOR; REPARACIÓN DE VEHÍCULOS AUTOMOTORES Y MOTOCICLETAS	11175330.64	17.24%
FEMENINO	MICROREDITO	CONSTRUCCIÓN	297184.19	0.46%
FEMENINO	MICROREDITO	CONSUMO NO PRODUCTIVO	4292.37	0.01%
FEMENINO	MICROREDITO	DISTRIBUCIÓN DE AGUA; ALCANTARILLADO, GESTIÓN DE DESECHOS Y ACTIVIDADES DE SANEAMIENTO	20000.00	0.03%
FEMENINO	MICROREDITO	ENSEÑANZA	251229.63	0.39%
FEMENINO	MICROREDITO	EXPLOTACIÓN DE MINAS Y CANTERAS	90000.00	0.14%
FEMENINO	MICROREDITO	INDUSTRIAS MANUFACTURERAS	3256134.76	5.02%
FEMENINO	MICROREDITO	INFORMACIÓN Y COMUNICACIÓN	105110.00	0.16%
FEMENINO	MICROREDITO	OTRAS ACTIVIDADES DE SERVICIOS	9431391.03	14.55%

<b>FEMENINO</b>	MICROCREDITO	SUMINISTRO DE ELECTRICIDAD, GAS, VAPOR Y AIRE ACONDICIONADO	3000.00	0.00%
<b>FEMENINO</b>	MICROCREDITO	TRANSPORTE Y ALMACENAMIENTO	1968306.82	3.04%
<b>FEMENINO</b>	VIVIENDA	ACTIVIDADES DE ALOJAMIENTO Y DE SERVICIO DE COMIDAS	30000.00	0.05%
<b>FEMENINO</b>	VIVIENDA REESTRUCTURADO	AGRICULTURA, GANADERÍA, SILVICULTURA Y PESCA	16536.24	0.03%
<b>FEMENINO</b>	VIVIENDA	OTRAS ACTIVIDADES DE SERVICIOS	145000.00	0.22%
			64822341.50	100%

PORCENTAJE DE ACCESO A CREDITOS POR SEXO, POR TIPO DE CREDITO Y ACTIVIDAD ECONOMICA				
GÉNERO	TIPO PRÉSTAMO	ACTIVIDAD ECONÓMICA	MONTO	PORCENTAJE
<b>MASCULINO</b>	CONSUMO	ACTIVIDADES DE ALOJAMIENTO Y DE SERVICIO DE COMIDAS	146750.00	0.2%
<b>MASCULINO</b>	CONSUMO	ACTIVIDADES DE ATENCIÓN DE LA SALUD HUMANA Y DE ASISTENCIA SOCIAL	123300.00	0.17%
<b>MASCULINO</b>	CONSUMO	ACTIVIDADES DE LOS HOGARES COMO EMPLEADORES; ACTIVIDADES NO DIFERENCIADAS DE LOS HOGARES COMO PRODUCTORES DE BIENES Y SERVICIOS PARA USO PROPIO	102000.00	0.14%
<b>MASCULINO</b>	CONSUMO	ACTIVIDADES DE SERVICIOS ADMINISTRATIVOS Y DE APOYO	123200.00	0.17%
<b>MASCULINO</b>	CONSUMO	ACTIVIDADES FINANCIERAS Y DE SEGUROS	64030.00	0.09%
<b>MASCULINO</b>	CONSUMO	ACTIVIDADES INMOBILIARIAS	24650.00	0.03%
<b>MASCULINO</b>	CONSUMO	ACTIVIDADES PROFESIONALES, CIENTÍFICAS Y TÉCNICAS	274711.00	0.38%
<b>MASCULINO</b>	CONSUMO	ADMINISTRACIÓN PÚBLICA Y DEFENSA; PLANES DE SEGURIDAD SOCIAL DE AFILIACIÓN OBLIGATORIA	128700.00	0.18%
<b>MASCULINO</b>	CONSUMO	AGRICULTURA, GANADERÍA, SILVICULTURA Y PESCA	1118532.82	1.55%
<b>MASCULINO</b>	CONSUMO	ARTES, ENTRETENIMIENTO Y RECREACIÓN	20000.00	0.03%
<b>MASCULINO</b>	CONSUMO	COMERCIO AL POR MAYOR Y AL POR MENOR; REPARACIÓN DE VEHÍCULOS AUTOMOTORES Y MOTOCICLETAS	957452.17	1.33%
<b>MASCULINO</b>	CONSUMO	CONSTRUCCIÓN	486310.00	0.68%
<b>MASCULINO</b>	CONSUMO	ENSEÑANZA	128050.00	0.18%
<b>MASCULINO</b>	CONSUMO	EXPLOTACIÓN DE MINAS Y CANTERAS	11815.00	0.02%
<b>MASCULINO</b>	CONSUMO	INDUSTRIAS MANUFACTURERAS	465551.69	0.65%
<b>MASCULINO</b>	CONSUMO	INFORMACIÓN Y COMUNICACIÓN	37120.00	0.05%
<b>MASCULINO</b>	CONSUMO	OTRAS ACTIVIDADES DE SERVICIOS	15197176.90	21.13%
<b>MASCULINO</b>	CONSUMO	SUMINISTRO DE ELECTRICIDAD, GAS, VAPOR Y AIRE ACONDICIONADO	23300.00	0.03%
<b>MASCULINO</b>	CONSUMO	TRANSPORTE Y ALMACENAMIENTO	1374904.00	1.91%

MASCULINO	MICROCREDITO	ACTIVIDADES DE ALOJAMIENTO Y DE SERVICIO DE COMIDAS	1452976.80	2.02%
MASCULINO	MICROCREDITO	ACTIVIDADES DE ATENCIÓN DE LA SALUD HUMANA Y DE ASISTENCIA SOCIAL	259466.18	0.36%
MASCULINO	MICROCREDITO	ACTIVIDADES DE LOS HOGARES COMO EMPLEADORES; ACTIVIDADES NO DIFERENCIADAS DE LOS HOGARES COMO PRODUCTORES DE BIENES Y SERVICIOS PARA USO PROPIO	32250.00	0.04%
MASCULINO	MICROCREDITO	ACTIVIDADES DE SERVICIOS ADMINISTRATIVOS Y DE APOYO	403000.00	0.56%
MASCULINO	MICROCREDITO	ACTIVIDADES FINANCIERAS Y DE SEGUROS	30907.95	0.04%
MASCULINO	MICROCREDITO	ACTIVIDADES INMOBILIARIAS	73000.00	0.10%
MASCULINO	MICROCREDITO	ACTIVIDADES PROFESIONALES, CIENTÍFICAS Y TÉCNICAS	583323.65	0.81%
MASCULINO	MICROCREDITO	ADMINISTRACIÓN PÚBLICA Y DEFENSA; PLANES DE SEGURIDAD SOCIAL DE AFILIACIÓN OBLIGATORIA	31055.29	0.04%
MASCULINO	MICROCREDITO	AGRICULTURA, GANADERÍA, SILVICULTURA Y PESCA	13214625.16	18.37%
MASCULINO	MICROCREDITO	ARTES, ENTRETENIMIENTO Y RECREACIÓN	229499.87	0.32%
MASCULINO	MICROCREDITO	COMERCIO AL POR MAYOR Y AL POR MENOR; REPARACIÓN DE VEHÍCULOS AUTOMOTORES Y MOTOCICLETAS	6367299.20	8.85%
MASCULINO	MICROCREDITO	CONSTRUCCIÓN	2638797.48	3.67%
MASCULINO	MICROCREDITO	CONSUMO NO PRODUCTIVO	24755.37	0.03%
MASCULINO	MICROCREDITO	ENSEÑANZA	299556.75	0.42%
MASCULINO	MICROCREDITO	EXPLOTACIÓN DE MINAS Y CANTERAS	85000.00	0.12%
MASCULINO	MICROCREDITO	INDUSTRIAS MANUFACTURERAS	3544109.80	4.93%
MASCULINO	MICROCREDITO	INFORMACIÓN Y COMUNICACIÓN	254800.00	0.35%
MASCULINO	MICROCREDITO	OTRAS ACTIVIDADES DE SERVICIOS	12436010.79	17.29%
MASCULINO	MICROCREDITO	SUMINISTRO DE ELECTRICIDAD, GAS, VAPOR Y AIRE ACONDICIONADO	79890.00	0.11%
MASCULINO	MICROCREDITO	TRANSPORTE Y ALMACENAMIENTO	8785880.36	12.21%
MASCULINO	VIVIENDA	AGRICULTURA, GANADERÍA, SILVICULTURA Y PESCA	58000.00	0.08%
MASCULINO	VIVIENDA	COMERCIO AL POR MAYOR Y AL POR MENOR; REPARACIÓN DE VEHÍCULOS AUTOMOTORES Y MOTOCICLETAS	75000.00	0.10%
MASCULINO	VIVIENDA	OTRAS ACTIVIDADES DE SERVICIOS	107300.00	0.15%
MASCULINO	VIVIENDA	TRANSPORTE Y ALMACENAMIENTO	60000.00	0.08%
			71934058.23	100.0%

MONTO PROMEDIO DE CRÉDITO CONCEDIDO POR SEXO Y NIVEL DE EDUCACIÓN				
GÉNERO	TIPO PRÉSTAMO	NIVEL INSTRUCCIÓN	MONTO	PORCENTAJE
FEMENINO	CONSUMO	POSTGRADO	108500.00	0.17%
FEMENINO	CONSUMO	SECUNDARIA	5268580.14	8.13%
FEMENINO	CONSUMO	UNIVERSITARIA	8817679.52	13.60%
FEMENINO	CONSUMO	SIN ESTUDIOS	22200.00	0.03%
FEMENINO	CONSUMO	FORMACIÓN INTERMEDIA	4000.00	0.01%
FEMENINO	CONSUMO	PRIMARIA	2819183.00	4.35%
FEMENINO	MICROCREDITO	SECUNDARIA	21754399.9	33.56%
FEMENINO	MICROCREDITO	POSTGRADO	30000.00	0.05%
FEMENINO	MICROCREDITO	UNIVERSITARIA	8650193.06	13.34%
FEMENINO	MICROCREDITO	SIN ESTUDIOS	306592.91	0.47%
FEMENINO	MICROCREDITO	PRIMARIA	16849476.73	25.99%
FEMENINO	VIVIENDA	SECUNDARIA	81536.24	0.13%
FEMENINO	VIVIENDA	UNIVERSITARIA	110000.00	0.17%
			64822341.50	100.00%

MONTO PROMEDIO DE CRÉDITO CONCEDIDO POR SEXO Y NIVEL DE EDUCACIÓN				
GÉNERO	TIPO PRÉSTAMO	NIVEL INSTRUCCIÓN	MONTO	PORCENTAJE
MASCULINO	CONSUMO	SECUNDARIA	8874758.03	12.34%
MASCULINO	CONSUMO	SIN ESTUDIOS	3010.00	0.00%
MASCULINO	CONSUMO	PRIMARIA	3982289.55	5.54%
MASCULINO	CONSUMO	POSTGRADO	97900.00	0.14%
MASCULINO	CONSUMO	UNIVERSITARIA	7849596.00	10.91%
MASCULINO	MICROCREDITO	SIN ESTUDIOS	181665.84	0.25%
MASCULINO	MICROCREDITO	PRIMARIA	18292987.99	25.43%
MASCULINO	MICROCREDITO	POSTGRADO	16223.60	0.02%
MASCULINO	MICROCREDITO	UNIVERSITARIA	7969523.04	11.08%
MASCULINO	MICROCREDITO	SECUNDARIA	24365804.18	33.87%
MASCULINO	VIVIENDA	PRIMARIA	60000.00	0.08%
MASCULINO	VIVIENDA	UNIVERSITARIA	55000.00	0.08%
MASCULINO	VIVIENDA	SECUNDARIA	185300.00	0.26%
			71934058.23	100.00%

MONTO PROMEDIO DE CRÉDITO CONCEDIDO POR SEXO Y EDAD				
GÉNERO	TIPO PRÉSTAMO	EDAD	MONTO	PORCENTAJE
FEMENINO	CONSUMO	ENTRE 18 A 29 AÑOS	1733359.22	2.67%
FEMENINO	CONSUMO	ENTRE 30 A 39 AÑOS	6379352.19	9.84%
FEMENINO	CONSUMO	ENTRE 40 A 49 AÑOS	4548457.03	7.02%
FEMENINO	CONSUMO	ENTRE 50 A 65 AÑOS	3527167.22	5.44%
FEMENINO	CONSUMO	MAYORES A 65	851807.00	1.31%
FEMENINO	MICROCREDITO	ENTRE 18 A 29 AÑOS	7317863.09	11.29%
FEMENINO	MICROCREDITO	ENTRE 30 A 39 AÑOS	14386320.19	22.19%
FEMENINO	MICROCREDITO	ENTRE 40 A 49 AÑOS	12767539.86	19.70%

<b>FEMENINO</b>	MICROCREDITO	ENTRE 50 A 65 AÑOS	11781340.97	18.17%
<b>FEMENINO</b>	MICROCREDITO	MAYORES A 65	1337598.49	2.06%
<b>FEMENINO</b>	VIVIENDA	ENTRE 30 A 39 AÑOS	76536.24	0.12%
<b>FEMENINO</b>	VIVIENDA	ENTRE 40 A 49 AÑOS	50000.00	0.08%
<b>FEMENINO</b>	VIVIENDA	ENTRE 50 A 65 AÑOS	65000.00	0.10%
			64822341.5	100.00%

MONTO PROMEDIO DE CRÉDITO CONCEDIDO POR SEXO Y EDAD				
GÉNERO	TIPO PRÉSTAMO	EDAD	MONTO	PORCENTAJE
<b>MASCULINO</b>	CONSUMO	ENTRE 18 A 29 AÑOS	2741857.45	3.81%
<b>MASCULINO</b>	CONSUMO	ENTRE 30 A 39 AÑOS	7193545.98	10.00%
<b>MASCULINO</b>	CONSUMO	ENTRE 40 A 49 AÑOS	4928208.33	6.85%
<b>MASCULINO</b>	CONSUMO	ENTRE 50 A 65 AÑOS	5006774.82	6.96%
<b>MASCULINO</b>	CONSUMO	MAYORES A 65	937167.00	1.30%
<b>MASCULINO</b>	MICROCREDITO	ENTRE 18 A 29 AÑOS	7755759.07	10.78%
<b>MASCULINO</b>	MICROCREDITO	ENTRE 30 A 39 AÑOS	13916082.56	19.35%
<b>MASCULINO</b>	MICROCREDITO	ENTRE 40 A 49 AÑOS	13851902.11	19.26%
<b>MASCULINO</b>	MICROCREDITO	ENTRE 50 A 65 AÑOS	13755004.92	19.12%
<b>MASCULINO</b>	MICROCREDITO	MAYORES A 65	1547455.99	2.15%
<b>MASCULINO</b>	VIVIENDA	ENTRE 30 A 39 AÑOS	80300.00	0.11%
<b>MASCULINO</b>	VIVIENDA	ENTRE 40 A 49 AÑOS	85000.00	0.12%
<b>MASCULINO</b>	VIVIENDA	ENTRE 50 A 65 AÑOS	135000.00	0.19%
			71934058.23	100.00%

MONTO PROMEDIO DE CRÉDITO CONCEDIDO POR SEXO Y PROVINCIA				
GÉNERO	TIPO PRÉSTAMO	PROVINCIA	MONTO	PORCENTAJE
<b>FEMENINO</b>	CONSUMO	PICHINCHA	1328556.22	2.05%
<b>FEMENINO</b>	CONSUMO	COTOPAXI	11296820.14	17.43%
<b>FEMENINO</b>	CONSUMO	TUNGURAHUA	2191865.30	3.38%
<b>FEMENINO</b>	CONSUMO	BOLIVAR	50520.00	0.08%
<b>FEMENINO</b>	CONSUMO	IMBABURA	26700.00	0.04%
<b>FEMENINO</b>	CONSUMO	CHIMBORAZO	955020.00	1.47%
<b>FEMENINO</b>	CONSUMO	GUAYAS	51200.00	0.08%
<b>FEMENINO</b>	CONSUMO	MANABI	12100.00	0.02%

FEMENINO	CONSUMO	LOS RÍOS	315211.00	0.49%
FEMENINO	CONSUMO	PASTAZA	309300.00	0.48%
FEMENINO	CONSUMO	SANTO DOMINGO DE LOS TSACHILAS	502850.00	0.78%
FEMENINO	MICROCREDITO	SANTO DOMINGO DE LOS TSACHILAS	1863868.00	2.88%
FEMENINO	MICROCREDITO	PICHINCHA	3233797.26	4.99%
FEMENINO	MICROCREDITO	TUNGURAHUA	6848132.78	10.56%
FEMENINO	MICROCREDITO	PASTAZA	373400.00	0.58%
FEMENINO	MICROCREDITO	LOS RIOS	833736.44	1.29%
FEMENINO	MICROCREDITO	BOLIVAR	20000.00	0.03%
FEMENINO	MICROCREDITO	COTOPAXI	31826515.74	49.10%
FEMENINO	MICROCREDITO	GUAYAS	40500.00	0.06%
FEMENINO	MICROCREDITO	MANABI	453400.00	0.70%
FEMENINO	MICROCREDITO	CHIMBORAZO	2057000.00	3.17%
FEMENINO	MICROCREDITO	ESMERALDAS	40312.38	0.06%
FEMENINO	VIVIENDA	COTOPAXI	191536.24	0.30%
			64822341.50	100.00%

MONTO PROMEDIO DE CRÉDITO CONCEDIDO POR SEXO Y PROVINCIA				
GÉNERO	TIPO PRÉSTAMO	PROVINCIA	MONTO	PORCENTAJE
MASCULINO	CONSUMO	TUNGURAHUA	2829985.94	3.93%
MASCULINO	CONSUMO	SANTO DOMINGO DE LOS TSACHILAS	550075.00	0.76%
MASCULINO	CONSUMO	LOS RIOS	360191.00	0.50%
MASCULINO	CONSUMO	COTOPAXI	13664535.19	19.00%
MASCULINO	CONSUMO	CHIMBORAZO	1112800.00	1.55%
MASCULINO	CONSUMO	MANABI	40000.00	0.06%
MASCULINO	CONSUMO	GUAYAS	53300.00	0.07%
MASCULINO	CONSUMO	PICHINCHA	1737676.45	2.42%
MASCULINO	CONSUMO	PASTAZA	408400.00	0.57%
MASCULINO	CONSUMO	NAPO	36090.00	0.05%
MASCULINO	CONSUMO	BOLIVAR	14500.00	0.02%
MASCULINO	MICROCREDITO	ESMERALDAS	54500.00	0.08%
MASCULINO	MICROCREDITO	PICHINCHA	4818680.46	6.70%
MASCULINO	MICROCREDITO	BOLIVAR	20330.18	0.03%
MASCULINO	MICROCREDITO	LOS RIOS	1192517.14	1.66%

MASCULINO	MICROCREDITO	COTOPAXI	32009180.43	44.50%
MASCULINO	MICROCREDITO	CHIMBORAZO	2003133.00	2.78%
MASCULINO	MICROCREDITO	MANABI	171000.00	0.24%
MASCULINO	MICROCREDITO	MORONA SANTIAGO	20000.00	0.03%
MASCULINO	MICROCREDITO	ORELLANA	15000	0.02%
MASCULINO	MICROCREDITO	TUNGURAHUA	7654338.44	10.64%
MASCULINO	MICROCREDITO	GUAYAS	0.00	0.00%
MASCULINO	MICROCREDITO	SANTO DOMINGO DE LOS TSACHILAS	2461925.00	3.42%
MASCULINO	MICROCREDITO	NAPO	18900.00	0.03%
MASCULINO	MICROCREDITO	PASTAZA	386700.00	0.54%
MASCULINO	VIVIENDA	COTOPAXI	242300.00	0.34%
MASCULINO	VIVIENDA	TUNGURAHUA	58000.00	0.08%
			71934058.23	100.00%

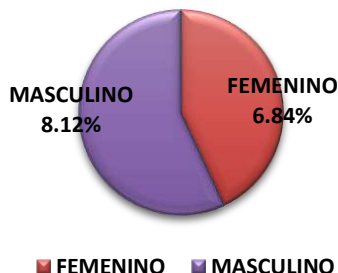
MONTO PROMEDIO DE CREDITO CONCEDIDO POR SEXO Y ETNIA				
GÉNERO	TIPO PRÉSTAMO	ETNIA	MONTO	PORCENTAJE
FEMENINO	CONSUMO	Afroecuatoriano/a Afrodescendiente	0.00	0.00%
FEMENINO	CONSUMO	De una nacionalidad o pueblo indígena	32200.00	0.05%
FEMENINO	CONSUMO	Mestizo/a	16973282.66	26.18%
FEMENINO	CONSUMO	Cholo/a	3100.00	0.00%
FEMENINO	CONSUMO	Mulato/a	20000.00	0.03%
FEMENINO	CONSUMO	Montuvio/a	0.00	0.00%
FEMENINO	CONSUMO	Otro/a	11560.00	0.02%
FEMENINO	MICROCREDITO	Afroecuatoriano/a Afrodescendiente	26000.00	0.04%
FEMENINO	MICROCREDITO	Cholo/a	175900.00	0.27%
FEMENINO	MICROCREDITO	De una nacionalidad o pueblo indígena	220895.00	0.34%
FEMENINO	MICROCREDITO	Mestizo/a	46943927.60	72.42%
FEMENINO	MICROCREDITO	Montuvio/a	35000.00	0.05%
FEMENINO	MICROCREDITO	Mulato/a	1700.00	0.00%
FEMENINO	MICROCREDITO	Negro/a	11240.00	0.02%
FEMENINO	MICROCREDITO	Otro/a	176000.00	0.27%
FEMENINO	VIVIENDA	Mestizo/a	191536.24	0.30%
			64822341.50	100.00%

MONTO PROMEDIO DE CREDITO CONCEDIDO POR SEXO Y ETNIA				
GÉNERO	TIPO PRÉSTAMO	ETNIA	MONTO	PORCENTAJE
MASCULINO	CONSUMO	Afroecuatoriano/a Afrodescendiente	20000.00	0.03%
MASCULINO	CONSUMO	Blanco/a	10000.00	0.01%
MASCULINO	CONSUMO	Mulato/a	6000.00	0.01%
MASCULINO	CONSUMO	De una nacionalidad o pueblo indígena	30600.00	0.04%
MASCULINO	CONSUMO	Mestizo/a	20640853.58	28.69%
MASCULINO	CONSUMO	Montuvio/a	25000	0.03%
MASCULINO	CONSUMO	Negro/a	11000.00	0.02%
MASCULINO	CONSUMO	Otro/a	64100.00	0.09%
MASCULINO	MICROCREDITO	Afroecuatoriano/a Afrodescendiente	30000.00	0.04%
MASCULINO	MICROCREDITO	Blanco/a	121315.00	0.17%
MASCULINO	MICROCREDITO	De una nacionalidad o pueblo indígena	240300.00	0.33%
MASCULINO	MICROCREDITO	Mestizo/a	50105678.65	69.66%
MASCULINO	MICROCREDITO	Montuvio/a	31000.00	0.04%
MASCULINO	MICROCREDITO	Cholo/a	50900.00	0.07%
MASCULINO	MICROCREDITO	Mulato/a	63000.00	0.09%
MASCULINO	MICROCREDITO	Negro/a	10000.00	0.01%
MASCULINO	MICROCREDITO	Otro/a	174011.00	0.24%
MASCULINO	VIVIENDA	Mestizo/a	300300.00	0.42%
			71934058.23	100.00%



MOROSIDAD POR SEXO	
GÉNERO	MONTO
FEMENINO	6.84
MASCULINO	8.12

### MOROSIDAD POR SEXO



MOROSIDAD POR SEXO Y POR ACTIVIDAD ECONÓMICA		
GÉNERO	ACTIVIDAD ECONÓMICA	MOROSIDAD
FEMENINO	ACTIVIDADES DE ALOJAMIENTO Y DE SERVICIO DE COMIDAS	9.54
FEMENINO	ACTIVIDADES DE ATENCIÓN DE LA SALUD HUMANA Y DE ASISTENCIA SOCIAL	3.61
FEMENINO	ACTIVIDADES DE LOS HOGARES COMO EMPLEADORES; ACTIVIDADES NO DIFERENCIADAS DE LOS HOGARES COMO PRODUCTORES DE BIENES Y SERVICIOS PARA USO PROPIO	0.47
FEMENINO	ACTIVIDADES DE SERVICIOS ADMINISTRATIVOS Y DE APOYO	0.66
FEMENINO	ACTIVIDADES FINANCIERAS Y DE SEGUROS	17.10
FEMENINO	ACTIVIDADES INMOBILIARIAS	0.61
FEMENINO	ACTIVIDADES PROFESIONALES, CIENTÍFICAS Y TÉCNICAS	12.35
FEMENINO	ADMINISTRACIÓN PÚBLICA Y DEFENSA; PLANES DE SEGURIDAD SOCIAL DE AFILIACIÓN OBLIGATORIA	0.00
FEMENINO	AGRICULTURA, GANADERÍA, SILVICULTURA Y PESCA	7.11
FEMENINO	ARTES, ENTRETENIMIENTO Y RECREACIÓN	0.00
FEMENINO	COMERCIO AL POR MAYOR Y AL POR MENOR; REPARACIÓN DE VEHÍCULOS AUTOMOTORES Y MOTOCICLETAS	10.29
FEMENINO	CONSTRUCCIÓN	9.49
FEMENINO	CONSUMO NO PRODUCTIVO	0.00
FEMENINO	DISTRIBUCIÓN DE AGUA; ALCANTARILLADO, GESTIÓN DE DESECHOS Y ACTIVIDADES DE SANEAMIENTO	0.00
FEMENINO	ENSEÑANZA	0.50
FEMENINO	EXPLOTACIÓN DE MINAS Y CANTERAS	0.00

<b>FEMENINO</b>	INDUSTRIAS MANUFACTURERAS	8.37
<b>FEMENINO</b>	INFORMACIÓN Y COMUNICACIÓN	4.40
<b>FEMENINO</b>	OTRAS ACTIVIDADES DE SERVICIOS	4.73
<b>FEMENINO</b>	SUMINISTRO DE ELECTRICIDAD, GAS, VAPOR Y AIRE ACONDICIONADO	100.00
<b>FEMENINO</b>	TRANSPORTE Y ALMACENAMIENTO	6.79
<b>MASCULINO</b>	ACTIVIDADES DE ALOJAMIENTO Y DE SERVICIO DE COMIDAS	15.83
<b>MASCULINO</b>	ACTIVIDADES DE ATENCIÓN DE LA SALUD HUMANA Y DE ASISTENCIA SOCIAL	7.03
<b>MASCULINO</b>	ACTIVIDADES DE LOS HOGARES COMO EMPLEADORES; ACTIVIDADES NO DIFERENCIADAS DE LOS HOGARES COMO PRODUCTORES DE BIENES Y SERVICIOS PARA USO PROPIO	0.00
<b>MASCULINO</b>	ACTIVIDADES DE SERVICIOS ADMINISTRATIVOS Y DE APOYO	5.16
<b>MASCULINO</b>	ACTIVIDADES FINANCIERAS Y DE SEGUROS	39.73
<b>MASCULINO</b>	ACTIVIDADES INMOBILIARIAS	0.00
<b>MASCULINO</b>	ACTIVIDADES PROFESIONALES, CIENTÍFICAS Y TÉCNICAS	25.80
<b>MASCULINO</b>	ADMINISTRACIÓN PÚBLICA Y DEFENSA; PLANES DE SEGURIDAD SOCIAL DE AFILIACIÓN OBLIGATORIA	1.48
<b>MASCULINO</b>	AGRICULTURA, GANADERÍA, SILVICULTURA Y PESCA	9.18
<b>MASCULINO</b>	ARTES, ENTRETENIMIENTO Y RECREACIÓN	0.00
<b>MASCULINO</b>	COMERCIO AL POR MAYOR Y AL POR MENOR; REPARACIÓN DE VEHÍCULOS AUTOMOTORES Y MOTOCICLETAS	16.54
<b>MASCULINO</b>	CONSTRUCCIÓN	10.02
<b>MASCULINO</b>	CONSUMO NO PRODUCTIVO	0.00
<b>MASCULINO</b>	ENSEÑANZA	1.76
<b>MASCULINO</b>	EXPLORACIÓN DE MINAS Y CANTERAS	0.00
<b>MASCULINO</b>	INDUSTRIAS MANUFACTURERAS	8.35
<b>MASCULINO</b>	INFORMACIÓN Y COMUNICACIÓN	8.54
<b>MASCULINO</b>	OTRAS ACTIVIDADES DE SERVICIOS	5.16
<b>MASCULINO</b>	SUMINISTRO DE ELECTRICIDAD, GAS, VAPOR Y AIRE ACONDICIONADO	0.00
<b>MASCULINO</b>	TRANSPORTE Y ALMACENAMIENTO	6.51

MOROSIDAD POR SEXO Y NIVEL DE INSTRUCCIÓN		
GÉNERO	NIVEL INSTRUCCIÓN	MOROSIDAD
FEMENINO	POSTGRADO	0
FEMENINO	SIN ESTUDIOS	10.11
FEMENINO	PRIMARIA	8.23
FEMENINO	SECUNDARIA	7.16
FEMENINO	FORMACIÓN INTERMEDIA	0.00
FEMENINO	UNIVERSITARIA	4.82
MASCULINO	POSTGRADO	0.00
MASCULINO	SIN ESTUDIOS	9.80
MASCULINO	PRIMARIA	9.89
MASCULINO	SECUNDARIA	7.52
MASCULINO	UNIVERSITARIA	7.00

MOROSIDAD POR SEXO Y PROVINCIA DE DOMICILIO		
GÉNERO	PROVINCIA	MOROSIDAD
FEMENINO	CHIMBORAZO	7.49
FEMENINO	COTOPAXI	5.08
FEMENINO	BOLIVAR	0.00
FEMENINO	ESMERALDAS	79.39
FEMENINO	GUAYAS	12.56
FEMENINO	IMBABURA	0.00
FEMENINO	LOS RIOS	7.31
FEMENINO	MANABI	10.55
FEMENINO	PASTAZA	0.00
FEMENINO	PICHINCHA	25.09
FEMENINO	SANTO DOMINGO DE LOS TSACHILAS	13.56
FEMENINO	TUNGURAHUA	5.73
MASCULINO	BOLIVAR	0.00
MASCULINO	CHIMBORAZO	7.97
MASCULINO	COTOPAXI	5.06
MASCULINO	ESMERALDAS	81.05
MASCULINO	GUAYAS	15.37
MASCULINO	LOS RIOS	2.82
MASCULINO	MANABI	23.46
MASCULINO	MORONA SANTIAGO	0.00
MASCULINO	NAPO	0.00
MASCULINO	ORELLANA	0.00
MASCULINO	PASTAZA	0.00
MASCULINO	PICHINCHA	27.94
MASCULINO	SANTO DOMINGO DE LOS TSACHILAS	18.06
MASCULINO	TUNGURAHUA	7.95



MOROSIDAD POR SEXO Y POR RANGO DE EDAD		
GÉNERO	EDAD	MOROSIDAD
FEMENINO	ENTRE 18 A 29 AÑOS	6.19
FEMENINO	ENTRE 30 A 39 AÑOS	7.74
FEMENINO	ENTRE 40 A 49 AÑOS	8.16
FEMENINO	ENTRE 50 A 65 AÑOS	4.27
FEMENINO	MAYOR A 65 AÑOS	7.89
MASCULINO	ENTRE 18 A 29 AÑOS	7.95
MASCULINO	ENTRE 30 A 39 AÑOS	8.12
MASCULINO	ENTRE 40 A 49 AÑOS	9.91
MASCULINO	ENTRE 50 A 65 AÑOS	6.14
MASCULINO	MAYOR A 65 AÑOS	10.45

MOROSIDAD POR SEXO Y ETNIA		
GÉNERO	ETNIA	MOROSIDAD
FEMENINO	Afroecuatoriano/a Afrodescendiente	0.00
FEMENINO	Cholo/a	0.70
FEMENINO	De una nacionalidad o pueblo indígena	8.30
FEMENINO	Mestizo/a	6.85
FEMENINO	Montuvio/a	0.00
FEMENINO	Mulato/a	0.00
FEMENINO	Negro/a	0.00
FEMENINO	Otro/a	8.73
MASCULINO	Afroecuatoriano/a Afrodescendiente	26.72
MASCULINO	Blanco/a	0.00
MASCULINO	Cholo/a	1.11
MASCULINO	De una nacionalidad o pueblo indígena	0.00
MASCULINO	Mestizo/a	8.13
MASCULINO	Montuvio/a	0.00
MASCULINO	Mulato/a	35.44
MASCULINO	Negro/a	0.00
MASCULINO	Otro/a	13.01

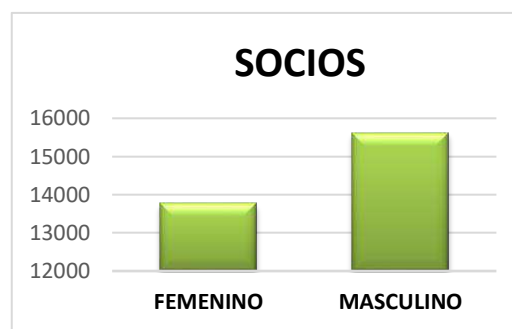

### TRANSACCIONABILIDAD

MONTO DE RETIROS POR TIPO DE CANAL	NUMERO DE RETIROS POR TIPO DE CANAL
\$ 984.765	11.863

**REPRESENTACIÓN**

**SOCIOS Y CLIENTES**

SALDO DE DEPÓSITOS POR SEXO		
TIPO	GÉNERO	NÚMERO DE SOCIOS
CLIENTE	FEMENINO	5912
CLIENTE	MASCULINO	3478
SOCIOS	FEMENINO	14718
SOCIOS	MASCULINO	16668



DISTRIBUCIÓN DE SOCIOS POR SEXO Y EDAD			
TIPO	GÉNERO	RANGO EDAD	NÚMERO SOCIOS
CLIENTE	FEMENINO	ENTRE 18 A 29 AÑOS	964.00
CLIENTE	FEMENINO	ENTRE 30 A 39 AÑOS	2050.00
CLIENTE	FEMENINO	ENTRE 40 A 49 AÑOS	824.00
CLIENTE	FEMENINO	ENTRE 50 A 65 AÑOS	573.00
CLIENTE	FEMENINO	MENOR A 18 AÑOS	996.00
CLIENTE	MASCULINO	ENTRE 18 A 29 AÑOS	649.00
CLIENTE	MASCULINO	ENTRE 30 A 39 AÑOS	630.00
CLIENTE	MASCULINO	ENTRE 40 A 49 AÑOS	370.00
CLIENTE	MASCULINO	ENTRE 50 A 65 AÑOS	423.00
CLIENTE	MASCULINO	MENOR A 18 AÑOS	872.00
SOCIOS	FEMENINO	ENTRE 18 A 29 AÑOS	2013.00
SOCIOS	FEMENINO	ENTRE 30 A 39 AÑOS	3889.00
SOCIOS	FEMENINO	ENTRE 40 A 49 AÑOS	3589.00
SOCIOS	FEMENINO	ENTRE 50 A 65 AÑOS	3770.00

<b>SOCIOS</b>	FEMENINO	MAYOR A 65 AÑOS	505.00
<b>SOCIOS</b>	FEMENINO	MAYOR A 65 AÑOS	1457.00
<b>SOCIOS</b>	MASCULINO	ENTRE 18 A 29 AÑOS	2270.00
<b>SOCIOS</b>	MASCULINO	ENTRE 30 A 39 AÑOS	4080.00
<b>SOCIOS</b>	MASCULINO	ENTRE 40 A 49 AÑOS	4178.00
<b>SOCIOS</b>	MASCULINO	ENTRE 50 A 65 AÑOS	4351.00
<b>SOCIOS</b>	MASCULINO	MAYOR A 65 AÑOS	534.00
<b>SOCIOS</b>	MASCULINO	MAYOR A 65 AÑOS	1788.00
<b>SOCIOS</b>	MASCULINO	MEJOR A 18 AÑOS	1.00

MONTO PROMEDIO DE CRÉDITO CONCEDIDO POR SEXO Y ACTIVIDAD ECONOMICA DEL SUJETO			
TIPO	GÉNERO	ACTIVIDAD ECONÓMICA	NÚMERO SOCIOS
CLIENTE	FEMENINO	ACTIVIDADES DE ALOJAMIENTO Y DE SERVICIO DE COMIDAS	69.00
CLIENTE	FEMENINO	ACTIVIDADES DE ATENCIÓN DE LA SALUD HUMANA Y DE ASISTENCIA SOCIAL	26.00
CLIENTE	FEMENINO	ACTIVIDADES DE LOS HOGARES COMO EMPLEADORES; ACTIVIDADES NO DIFERENCIADAS DE LOS HOGARES COMO PRODUCTORES DE BIENES Y SERVICIOS PARA USO PROPIO	23.00
CLIENTE	FEMENINO	ACTIVIDADES DE SERVICIOS ADMINISTRATIVOS Y DE APOYO	12.00
CLIENTE	FEMENINO	ACTIVIDADES FINANCIERAS Y DE SEGUROS	3.00
CLIENTE	FEMENINO	ACTIVIDADES INMOBILIARIAS	11.00
CLIENTE	FEMENINO	ACTIVIDADES PROFESIONALES, CIENTÍFICAS Y TÉCNICAS	37.00
CLIENTE	FEMENINO	ADMINISTRACIÓN PÚBLICA Y DEFENSA; PLANES DE SEGURIDAD SOCIAL DE AFILIACIÓN OBLIGATORIA	2.00
CLIENTE	FEMENINO	AGRICULTURA, GANADERÍA, SILVICULTURA Y PESCA	776.00
CLIENTE	FEMENINO	ARTES, ENTRETENIMIENTO Y RECREACIÓN	6.00
CLIENTE	FEMENINO	COMERCIO AL POR MAYOR Y AL POR MENOR; REPARACIÓN DE VEHÍCULOS AUTOMOTORES Y MOTOCICLETAS	258.00
CLIENTE	FEMENINO	CONSTRUCCIÓN	12.00
CLIENTE	FEMENINO	CONSUMO NO PRODUCTIVO	2.00
CLIENTE	FEMENINO	DISTRIBUCIÓN DE AGUA; ALCANTARILLADO, GESTIÓN DE DESECHOS Y ACTIVIDADES DE SANEAMIENTO	2.00
CLIENTE	FEMENINO	EDUCATIVO NO PRODUCTIVO	3.00
CLIENTE	FEMENINO	ENSEÑANZA	27.00
CLIENTE	FEMENINO	INDUSTRIAS MANUFACTURERAS	77.00
CLIENTE	FEMENINO	INFORMACIÓN Y COMUNICACIÓN	8.00
CLIENTE	FEMENINO	OTRAS ACTIVIDADES DE SERVICIOS	4543.00
CLIENTE	FEMENINO	TRANSPORTE Y ALMACENAMIENTO	14.00
CLIENTE	FEMENINO	VIVIENDA NO PRODUCTIVO	1.00
CLIENTE	MASCULINO	ACTIVIDADES DE ALOJAMIENTO Y DE SERVICIO DE COMIDAS	21.00
CLIENTE	MASCULINO	ACTIVIDADES DE ATENCIÓN DE LA SALUD HUMANA Y DE ASISTENCIA SOCIAL	10.00
CLIENTE	MASCULINO	ACTIVIDADES DE LOS HOGARES COMO EMPLEADORES; ACTIVIDADES NO DIFERENCIADAS DE LOS HOGARES COMO PRODUCTORES DE BIENES Y SERVICIOS PARA USO PROPIO	2.00
CLIENTE	MASCULINO	ACTIVIDADES DE SERVICIOS ADMINISTRATIVOS Y DE APOYO	11.00
CLIENTE	MASCULINO	ACTIVIDADES FINANCIERAS Y DE SEGUROS	2.00
CLIENTE	MASCULINO	ACTIVIDADES INMOBILIARIAS	2.00
CLIENTE	MASCULINO	ACTIVIDADES PROFESIONALES, CIENTÍFICAS Y TÉCNICAS	44.00

CLIENTE	MASCULINO	ADMINISTRACIÓN PÚBLICA Y DEFENSA; PLANES DE SEGURIDAD SOCIAL DE AFILIACIÓN OBLIGATORIA	5.00
CLIENTE	MASCULINO	AGRICULTURA, GANADERÍA, SILVICULTURA Y PESCA	538.00
CLIENTE	MASCULINO	ARTES, ENTRETENIMIENTO Y RECREACIÓN	9.00
CLIENTE	MASCULINO	COMERCIO AL POR MAYOR Y AL POR MENOR; REPARACIÓN DE VEHÍCULOS AUTOMOTORES Y MOTOCICLETAS	113.00
CLIENTE	MASCULINO	CONSTRUCCIÓN	107.00
CLIENTE	MASCULINO	CONSUMO NO PRODUCTIVO	5.00
CLIENTE	MASCULINO	DISTRIBUCIÓN DE AGUA; ALCANTARILLADO, GESTIÓN DE DESECHOS Y ACTIVIDADES DE SANEAMIENTO	3.00
CLIENTE	MASCULINO	ENSEÑANZA	17.00
CLIENTE	MASCULINO	INDUSTRIAS MANUFACTURERAS	64.00
CLIENTE	MASCULINO	INFORMACIÓN Y COMUNICACIÓN	10.00
CLIENTE	MASCULINO	OTRAS ACTIVIDADES DE SERVICIOS	2418.00
CLIENTE	MASCULINO	SUMINISTRO DE ELECTRICIDAD, GAS, VAPOR Y AIRE ACONDICIONADO	2.00
CLIENTE	MASCULINO	TRANSPORTE Y ALMACENAMIENTO	95.00
SOCIOS	FEMENINO	ACTIVIDADES DE ALOJAMIENTO Y DE SERVICIO DE COMIDAS	434.00
SOCIOS	FEMENINO	ACTIVIDADES DE ATENCIÓN DE LA SALUD HUMANA Y DE ASISTENCIA SOCIAL	99.00
SOCIOS	FEMENINO	ACTIVIDADES DE LOS HOGARES COMO EMPLEADORES; ACTIVIDADES NO DIFERENCIADAS DE LOS HOGARES COMO PRODUCTORES DE BIENES Y SERVICIOS PARA USO PROPIO	85.00
SOCIOS	FEMENINO	ACTIVIDADES DE SERVICIOS ADMINISTRATIVOS Y DE APOYO	66.00
SOCIOS	FEMENINO	ACTIVIDADES FINANCIERAS Y DE SEGUROS	24.00
SOCIOS	FEMENINO	ACTIVIDADES INMOBILIARIAS	81.00
SOCIOS	FEMENINO	ACTIVIDADES PROFESIONALES, CIENTÍFICAS Y TÉCNICAS	187.00
SOCIOS	FEMENINO	ADMINISTRACIÓN PÚBLICA Y DEFENSA; PLANES DE SEGURIDAD SOCIAL DE AFILIACIÓN OBLIGATORIA	6.00
SOCIOS	FEMENINO	AGRICULTURA, GANADERÍA, SILVICULTURA Y PESCA	3848.00
SOCIOS	FEMENINO	ARTES, ENTRETENIMIENTO Y RECREACIÓN	22.00
SOCIOS	FEMENINO	COMERCIO AL POR MAYOR Y AL POR MENOR; REPARACIÓN DE VEHÍCULOS AUTOMOTORES Y MOTOCICLETAS	2000.00
SOCIOS	FEMENINO	CONSTRUCCIÓN	57.00
SOCIOS	FEMENINO	CONSUMO NO PRODUCTIVO	2.00
SOCIOS	FEMENINO	DISTRIBUCIÓN DE AGUA; ALCANTARILLADO, GESTIÓN DE DESECHOS Y ACTIVIDADES DE SANEAMIENTO	10.00
SOCIOS	FEMENINO	EDUCATIVO NO PRODUCTIVO	1.00
SOCIOS	FEMENINO	ENSEÑANZA	95.00
SOCIOS	FEMENINO	EXPLOTACIÓN DE MINAS Y CANTERAS	11.00
SOCIOS	FEMENINO	INDUSTRIAS MANUFACTURERAS	596.00
SOCIOS	FEMENINO	INFORMACIÓN Y COMUNICACIÓN	47.00
SOCIOS	FEMENINO	OTRAS ACTIVIDADES DE SERVICIOS	6804.00
SOCIOS	FEMENINO	SUMINISTRO DE ELECTRICIDAD, GAS, VAPOR Y AIRE ACONDICIONADO	4.00
SOCIOS	FEMENINO	TRANSPORTE Y ALMACENAMIENTO	239.00
SOCIOS	MASCULINO	ACTIVIDADES DE ALOJAMIENTO Y DE SERVICIO DE COMIDAS	202.00
SOCIOS	MASCULINO	ACTIVIDADES DE ATENCIÓN DE LA SALUD HUMANA Y DE ASISTENCIA SOCIAL	83.00
SOCIOS	MASCULINO	ACTIVIDADES DE LOS HOGARES COMO EMPLEADORES; ACTIVIDADES NO DIFERENCIADAS DE LOS HOGARES COMO PRODUCTORES DE BIENES Y SERVICIOS PARA USO PROPIO	10.00
SOCIOS	MASCULINO	ACTIVIDADES DE ORGANIZACIONES Y ÓRGANOS EXTRATERRITORIALES	1.00
SOCIOS	MASCULINO	ACTIVIDADES DE SERVICIOS ADMINISTRATIVOS Y DE APOYO	71.00
SOCIOS	MASCULINO	ACTIVIDADES FINANCIERAS Y DE SEGUROS	19.00

<b>SOCIOS</b>	MASCULINO	ACTIVIDADES INMOBILIARIAS	38.00
<b>SOCIOS</b>	MASCULINO	ACTIVIDADES PROFESIONALES, CIENTÍFICAS Y TÉCNICAS	252.00
<b>SOCIOS</b>	MASCULINO	ADMINISTRACIÓN PÚBLICA Y DEFENSA; PLANES DE SEGURIDAD SOCIAL DE AFILIACIÓN OBLIGATORIA	31.00
<b>SOCIOS</b>	MASCULINO	AGRICULTURA, GANADERÍA, SILVICULTURA Y PESCA	3777.00
<b>SOCIOS</b>	MASCULINO	ARTES, ENTRETENIMIENTO Y RECREACIÓN	37.00
<b>SOCIOS</b>	MASCULINO	COMERCIO AL POR MAYOR Y AL POR MENOR; REPARACIÓN DE VEHÍCULOS AUTOMOTORES Y MOTOCICLETAS	1412.00
<b>SOCIOS</b>	MASCULINO	CONSTRUCCIÓN	720.00
<b>SOCIOS</b>	MASCULINO	CONSUMO NO PRODUCTIVO	3.00
<b>SOCIOS</b>	MASCULINO	ENSEÑANZA	76.00
<b>SOCIOS</b>	MASCULINO	EXPLORACIÓN DE MINAS Y CANTERAS	17.00
<b>SOCIOS</b>	MASCULINO	INDUSTRIAS MANUFACTURERAS	735.00
<b>SOCIOS</b>	MASCULINO	INFORMACIÓN Y COMUNICACIÓN	68.00
<b>SOCIOS</b>	MASCULINO	OTRAS ACTIVIDADES DE SERVICIOS	7542.00
<b>SOCIOS</b>	MASCULINO	SUMINISTRO DE ELECTRICIDAD, GAS, VAPOR Y AIRE ACONDICIONADO	22.00
<b>SOCIOS</b>	MASCULINO	TRANSPORTE Y ALMACENAMIENTO	1551.00
<b>SOCIOS</b>	MASCULINO	VIVIENDA NO PRODUCTIVO	1.00

SALDO DE DEPÓSITO POR SEXO Y NIVEL DE INSTRUCCIÓN			
TIPO	GÉNERO	EDUCACIÓN	NÚMERO SOCIOS
<b>CLIENTE</b>	FEMENINO	FORMACIÓN INTERMEDIA	3
<b>CLIENTE</b>	FEMENINO	POSTGRADO	2
<b>CLIENTE</b>	FEMENINO	PRIMARIA	2566
<b>CLIENTE</b>	FEMENINO	SECUNDARIA	1653
<b>CLIENTE</b>	FEMENINO	SIN ESTUDIOS	1037
<b>CLIENTE</b>	FEMENINO	UNIVERSITARIA	651
<b>CLIENTE</b>	MASCULINO	FORMACIÓN INTERMEDIA	5
<b>CLIENTE</b>	MASCULINO	POSTGRADO	3
<b>CLIENTE</b>	MASCULINO	PRIMARIA	1798
<b>CLIENTE</b>	MASCULINO	SECUNDARIA	952
<b>CLIENTE</b>	MASCULINO	SIN ESTUDIOS	288
<b>CLIENTE</b>	MASCULINO	UNIVERSITARIA	432
<b>SOCIOS</b>	FEMENINO	FORMACIÓN INTERMEDIA	1
<b>SOCIOS</b>	FEMENINO	POSTGRADO	54
<b>SOCIOS</b>	FEMENINO	PRIMARIA	5478
<b>SOCIOS</b>	FEMENINO	SECUNDARIA	5752
<b>SOCIOS</b>	FEMENINO	SIN ESTUDIOS	272
<b>SOCIOS</b>	FEMENINO	UNIVERSITARIA	3161
<b>SOCIOS</b>	MASCULINO	FORMACIÓN INTERMEDIA	2
<b>SOCIOS</b>	MASCULINO	POSTGRADO	42
<b>SOCIOS</b>	MASCULINO	PRIMARIA	6639
<b>SOCIOS</b>	MASCULINO	SECUNDARIA	6766
<b>SOCIOS</b>	MASCULINO	SIN ESTUDIOS	180
<b>SOCIOS</b>	MASCULINO	UNIVERSITARIA	3039

SALDO DE DEPÓSITOS POR SEXO Y PROVINCIA DE RESIDENCIA

TIPO	GÉNERO	PROVINCIA	NÚMERO SOCIOS
SOCIOS	FEMENINO		13
SOCIOS	FEMENINO	AZUAY	410
SOCIOS	FEMENINO	BOLIVAR	36
SOCIOS	FEMENINO	CARCHI	45
SOCIOS	FEMENINO	CHIMBORAZO	377
SOCIOS	FEMENINO	COTOPAXI	10219
SOCIOS	FEMENINO	EL ORO	1
SOCIOS	FEMENINO	ESMERALDAS	12
SOCIOS	FEMENINO	GALAPAGOS	1
SOCIOS	FEMENINO	GUAYAS	20
SOCIOS	FEMENINO	IMBABURA	4
SOCIOS	FEMENINO	LOS RIOS	180
SOCIOS	FEMENINO	MANABI	32
SOCIOS	FEMENINO	MORONA SANTIAGO	1
SOCIOS	FEMENINO	NAPO	2
SOCIOS	FEMENINO	ORELLANA	2
SOCIOS	FEMENINO	PASTAZA	87
SOCIOS	FEMENINO	PICHINCHA	1487
SOCIOS	FEMENINO	SANTO DOMINGO DE LOS TSACHILAS	304
SOCIOS	FEMENINO	SUCUMBIOS	1
SOCIOS	FEMENINO	TUNGURAHUA	1483
SOCIOS	FEMENINO	ZAMORA CHINCHIPE	1
SOCIOS	MASCULINO		9
SOCIOS	MASCULINO	AZUAY	668
SOCIOS	MASCULINO	BOLIVAR	30
SOCIOS	MASCULINO	CAÑAR	1
SOCIOS	MASCULINO	CARCHI	34
SOCIOS	MASCULINO	CHIMBORAZO	348
SOCIOS	MASCULINO	COTOPAXI	11482
SOCIOS	MASCULINO	EL ORO	1
SOCIOS	MASCULINO	ESMERALDAS	13
SOCIOS	MASCULINO	GUAYAS	26
SOCIOS	MASCULINO	IMBABURA	1
SOCIOS	MASCULINO	LOJA	1
SOCIOS	MASCULINO	LOS RIOS	237
SOCIOS	MASCULINO	MANABI	25
SOCIOS	MASCULINO	MORONA SANTIAGO	2
SOCIOS	MASCULINO	NAPO	5

<b>SOCIOS</b>	MASCULINO	ORELLANA	2
<b>SOCIOS</b>	MASCULINO	PASTAZA	105
<b>SOCIOS</b>	MASCULINO	PICHINCHA	1691
<b>SOCIOS</b>	MASCULINO	SANTO DOMINGO DE LOS TSACHILAS	383
<b>SOCIOS</b>	MASCULINO	SUCUMBIOS	3
<b>SOCIOS</b>	MASCULINO	TUNGURAHUA	1601
<b>CLIENTE</b>	FEMENINO		3
<b>CLIENTE</b>	FEMENINO	AZUAY	38
<b>CLIENTE</b>	FEMENINO	BOLIVAR	4
<b>CLIENTE</b>	FEMENINO	CARCHI	2
<b>CLIENTE</b>	FEMENINO	CHIMBORAZO	75
<b>CLIENTE</b>	FEMENINO	COTOPAXI	4901
<b>CLIENTE</b>	FEMENINO	GUAYAS	3
<b>CLIENTE</b>	FEMENINO	LOJA	1
<b>CLIENTE</b>	FEMENINO	LOS RIOS	24
<b>CLIENTE</b>	FEMENINO	MANABI	2
<b>CLIENTE</b>	FEMENINO	PASTAZA	6
<b>CLIENTE</b>	FEMENINO	PICHINCHA	298
<b>CLIENTE</b>	FEMENINO	SANTO DOMINGO DE LOS TSACHILAS	147
<b>CLIENTE</b>	FEMENINO	SUCUMBIOS	1
<b>CLIENTE</b>	FEMENINO	TUNGURAHUA	407
<b>CLIENTE</b>	MASCULINO		1
<b>CLIENTE</b>	MASCULINO	AZUAY	56
<b>CLIENTE</b>	MASCULINO	BOLIVAR	3
<b>CLIENTE</b>	MASCULINO	CARCHI	3
<b>CLIENTE</b>	MASCULINO	CHIMBORAZO	56
<b>CLIENTE</b>	MASCULINO	COTOPAXI	2689
<b>CLIENTE</b>	MASCULINO	EL ORO	1
<b>CLIENTE</b>	MASCULINO	ESMERALDAS	2
<b>CLIENTE</b>	MASCULINO	GUAYAS	3
<b>CLIENTE</b>	MASCULINO	IMBABURA	1
<b>CLIENTE</b>	MASCULINO	LOJA	1
<b>CLIENTE</b>	MASCULINO	LOS RIOS	16
<b>CLIENTE</b>	MASCULINO	MANABI	1
<b>CLIENTE</b>	MASCULINO	NAPO	3
<b>CLIENTE</b>	MASCULINO	PASTAZA	11
<b>CLIENTE</b>	MASCULINO	PICHINCHA	253
<b>CLIENTE</b>	MASCULINO	SANTO DOMINGO DE LOS TSACHILAS	52
<b>CLIENTE</b>	MASCULINO	SUCUMBIOS	1
<b>CLIENTE</b>	MASCULINO	TUNGURAHUA	325

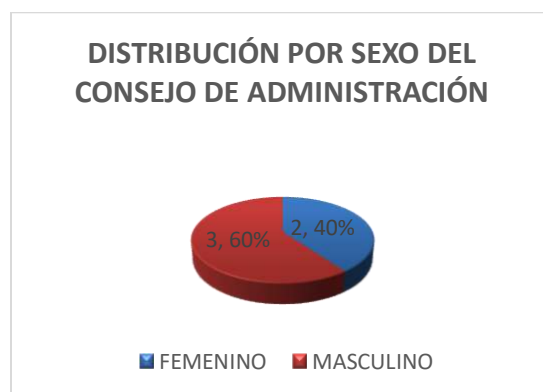
SALDO DE DEPÓSITOS POR SEXO Y GRUPO ÉTNICO			
TIPO	GÉNERO	NOMBRE	NÚMERO SOCIOS
CLIENTE	FEMENINO	Afroecuatoriano/a Afrodescendiente	4.00
CLIENTE	FEMENINO	blanco/a	2.00
CLIENTE	FEMENINO	Cholo/a	1.00
CLIENTE	FEMENINO	De una nacionalidad o pueblo indígena	18.00
CLIENTE	FEMENINO	Mestizo/a	5881.00
CLIENTE	FEMENINO	Montuvio/a	2.00
CLIENTE	FEMENINO	Negro/a	2.00
CLIENTE	FEMENINO	Otro/a	2.00
CLIENTE	MASCULINO	Afroecuatoriano/a Afrodescendiente	2.00
CLIENTE	MASCULINO	Cholo/a	2.00
CLIENTE	MASCULINO	De una nacionalidad o pueblo indígena	3.00
CLIENTE	MASCULINO	Mestizo/a	3467.00
CLIENTE	MASCULINO	Mulato/a	2.00
CLIENTE	MASCULINO	Negro/a	1.00
CLIENTE	MASCULINO	Otro/a	1.00
SOCIOS	FEMENINO	Afroecuatoriano/a Afrodescendiente	5.00
SOCIOS	FEMENINO	blanco/a	1.00
SOCIOS	FEMENINO	Cholo/a	12.00
SOCIOS	FEMENINO	De una nacionalidad o pueblo indígena	37.00
SOCIOS	FEMENINO	Mestizo/a	14625.00
SOCIOS	FEMENINO	Montuvio/a	5.00
SOCIOS	FEMENINO	Mulato/a	3.00
SOCIOS	FEMENINO	Negro/a	2.00
SOCIOS	FEMENINO	Otro/a	28.00
SOCIOS	MASCULINO	Afroecuatoriano/a Afrodescendiente	3.00
SOCIOS	MASCULINO	blanco/a	7.00
SOCIOS	MASCULINO	Cholo/a	8.00
SOCIOS	MASCULINO	De una nacionalidad o pueblo indígena	34.00
SOCIOS	MASCULINO	Mestizo/a	16573.00
SOCIOS	MASCULINO	Montuvio/a	5.00
SOCIOS	MASCULINO	Mulato/a	8.00
SOCIOS	MASCULINO	Negro/a	5.00
SOCIOS	MASCULINO	Otro/a	25.00

## CONSEJO DE ADMINISTRACION

DATOS DE LA PERSONA QUE OCUPA LA PRESIDENCIA DE LA ENTIDAD					
SEXO	RANGO DE EDAD	GRUPO ÉTNICO	ACTIVIDAD ECONÓMICA	NIVEL DE INSTRUCCIÓN	PROVINCIA
FEMENINO	30-39	Mestizo	Empleado	Superior	Cotopaxi



DISTRIBUCIÓN POR SEXO CONSEJO DE ADMINISTRACIÓN	
FEMENINO	2
MASCULINO	3



DISTRIBUCIÓN POR SEXO Y RANGO DE EDAD CONSEJO DE ADMINISTRACIÓN		
RANGOS	FEMENINO	MASCULINO
30-39	2	2
50-65		1

DISTRIBUCIÓN POR SEXO Y POR ACTIVIDAD ECONÓMICA DEL SOCIO DEL CONSEJO DE ADMINISTRACIÓN		
SEXO	ACTIVIDAD ECONÓMICA	NÚMERO DE SOCIOS
MASCULINO	Empleado privado	1
FEMENINO	Empleado publico	2
MASCULINO	Empleado público	1
MASCULINO	Enseñanza	1

**DISTRIBUCIÓN POR SEXO Y POR NIVEL DE INSTRUCCIÓN DEL SOCIO DEL CONSEJO DE ADMINISTRACIÓN**

SEXO	NIVEL DE INSTRUCCIÓN	NÚMERO DE SOCIOS
FEMENINO	Universitaria	1
MASCULINO	Universitaria	1
FEMENINO	Posgrado	1
MASCULINO	Posgrado	2

**DISTRIBUCIÓN POR SEXO Y POR PROVINCIA DE DOMICILIO DEL SOCIO DEL CONSEJO DE ADMINISTRACIÓN**

SEXO	PROVINCIA DE DOMICILIO	NÚMERO DE SOCIOS
FEMENINO	Cotopaxi	2
MASCULINO	Cotopaxi	2
MASCULINO	Tungurahua	1

**DISTRIBUCIÓN POR SEXO Y POR GRUPO ÉTNICO DEL SOCIO DEL CONSEJO DE ADMINISTRACIÓN**

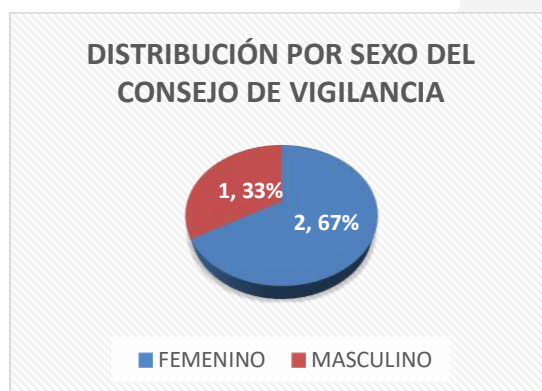
SEXO	GRUPO ÉTNICO	NÚMERO DE SOCIOS
FEMENINO	Mestizo	2
MASCULINO	Mestizo	3

**CONSEJO DE VIGILANCIA**

**DISTRIBUCIÓN POR SEXO CONSEJO DE VIGILANCIA**

FEMENINO	2
MASCULINO	1

**DISTRIBUCIÓN POR SEXO DEL CONSEJO DE VIGILANCIA**



**DISTRIBUCIÓN POR SEXO Y RANGO DE EDAD CONSEJO DE VIGILANCIA**

RANGOS	FEMENINO	MASCULINO
30-39	2	
50-65		1

**DISTRIBUCIÓN POR SEXO Y POR ACTIVIDAD ECONÓMICA DEL SOCIO DEL CONSEJO DE VIGILANCIA**

SEXO	ACTIVIDAD ECONÓMICA	NÚMERO DE SOCIOS
MASCULINO	Jubilado	1
FEMENINO	Actividades de alojamiento y de servicio de comidas	1
FEMENINO	Empleado público	1

**DISTRIBUCIÓN POR SEXO Y POR NIVEL DE INSTRUCCIÓN DEL SOCIO DEL CONSEJO DE VIGILANCIA**

SEXO	NIVEL DE INSTRUCCIÓN	NÚMERO DE SOCIOS
FEMENINO	Universitaria	2
MASCULINO	Universitaria	1

**DISTRIBUCIÓN POR SEXO Y POR PROVINCIA DE DOMICILIO DEL SOCIO DEL CONSEJO DE VIGILANCIA**

SEXO	PROVINCIA DE DOMICILIO	NÚMERO DE SOCIOS
FEMENINO	Cotopaxi	2
MASCULINO	Cotopaxi	1

**DISTRIBUCIÓN POR SEXO Y POR GRUPO ÉTNICO DEL SOCIO DEL CONSEJO DE VIGILANCIA**

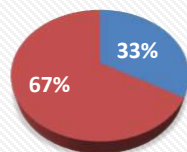
SEXO	GRUPO ÉTNICO	NÚMERO DE SOCIOS
FEMENINO	Mestizo	2
MASCULINO	Mestizo	1

**ASAMBLEA GENERAL DE REPRESENTANTES**

**DISTRIBUCIÓN POR SEXO EN LA ASAMBLEA GENERAL DE REPRESENTANTES**

FEMENINO	10	33%
MASCULINO	20	67%
TOTAL	30	100%

### DISTRIBUCIÓN POR SEXO DE LA ASAMBLEA



■ FEMENINO ■ MASCULINO

### DISTRIBUCIÓN POR SEXO Y RANGO DE EDAD EN LA ASAMBLEA GENERAL DE REPRESENTANTES

RANGOS	FEMENINO	MASCULINO
18-29		1
30-39	5	
40-49	4	8
50-65	2	10

### DISTRIBUCIÓN POR SEXO Y POR ACTIVIDAD ECONÓMICA DEL SOCIO EN LA ASAMBLEA GENERAL DE REPRESENTANTES

SEXO	ACTIVIDAD ECONÓMICA	NÚMERO DE SOCIOS
MASCULINO	Actividades profesionales, científicas y técnicas	1
FEMENINO	Comercio	3
MASCULINO	Comercio	5
MASCULINO	Construcción	1
MASCULINO	Empleado privado	3
FEMENINO	Empleado público	5
MASCULINO	Empleado público	4
MASCULINO	Estudiante	1
MASCULINO	Industrias manufactureras	1
FEMENINO	Información y comunicación	1
MASCULINO	Información y comunicación	2
FEMENINO	Jubilado	1
MASCULINO	Jubilado	2

### DISTRIBUCIÓN POR SEXO Y POR NIVEL DE INSTRUCCIÓN DEL SOCIO EN LA ASAMBLEA GENERAL DE REPRESENTANTES

SEXO	NIVEL DE INSTRUCCIÓN	NÚMERO DE SOCIOS
FEMENINO	Secundaria	2
MASCULINO	Secundaria	4
FEMENINO	Universitaria	4
MASCULINO	Universitaria	14
FEMENINO	Postgrado	4
MASCULINO	Postgrado	2

**DISTRIBUCIÓN POR SEXO Y POR PROVINCIA DE DOMICILIO DEL SOCIO EN LA ASAMBLEA GENERAL DE REPRESENTANTES**

SEXO	PROVINCIA DE DOMICILIO	NÚMERO DE SOCIOS
FEMENINO	Cotopaxi	8
MASCULINO	Cotopaxi	18
FEMENINO	Tungurahua	2
MASCULINO	Tungurahua	2

**DISTRIBUCIÓN POR SEXO Y POR GRUPO ÉTNICO DEL SOCIO EN LA ASAMBLEA GENERAL DE REPRESENTANTES**

SEXO	GRUPO ÉTNICO	NÚMERO DE SOCIOS
FEMENINO	Mestizo	10
MASCULINO	Mestizo	20

**DATOS DE LA PERSONA EN LA POSICIÓN DE GERENTE**

SEXO	EDAD	GRUPO ÉTNICO	ACTIVIDAD ECONOMICA	NIVEL DE INSTRUCCIÓN	PROVINCIA
MASCULINO	40-49	Mestizo	Empleado privado	Superior	Cotopaxi

**PUBLICACIÓN DE LA IMPLEMENTACIÓN DE LAS POLITICAS INTERNAS DE IGUALDAD DE GÉNERO**

Los productos y servicios que oferta la Cooperativa 9 de Octubre Ltda. está diseñada tanto para el género masculino y género femenino sin distinción alguna.



### EDUCACIÓN FINANCIERA

ACCESO DE LOS SOCIOS A EDUCACIÓN FINANCIERA POR SEXO				
SEXO	ESTATUS	PARTICIPANTES	% DEL GRUPO	% DEL TOTAL
FEMENINO	En Curso	6	1.64%	0.81%
	Finalizado	1345	98.36%	48.80%
<b>TOTAL, FEMENINO</b>		1351	49.61%	49.61%
MASCULINO	En Curso	5	1.03%	0.52%
	Finalizado	1350	98.97%	49.84%
<b>TOTAL, MASCULINO</b>		1355	50.36%	50.36%
N/A	En Curso	1	100.00%	0.03%
<b>TOTAL, N/A</b>		1	0.03%	0.03%
<b>TOTAL, GENERAL</b>		2707	100.00%	100.00%

ACCESO DE LOS CLIENTES A EDUCACIÓN FINANCIERA POR SEXO				
SEXO	ESTATUS	PARTICIPANTES	% DEL GRUPO	% DEL TOTAL
FEMENINO	En Curso	1	1.64%	0.81%
	Finalizado	172	98.36%	48.80%
<b>TOTAL, FEMENINO</b>		173	49.61%	49.61%
MASCULINO	En Curso	0	1.03%	0.52%
	Finalizado	192	98.97%	49.84%
<b>TOTAL, MASCULINO</b>		192	50.36%	50.36%
N/A	En Curso	0	100.00%	0.03%
<b>TOTAL, N/A</b>		0	0.03%	0.03%
<b>TOTAL, GENERAL</b>		365	100.00%	100.00%

ACCESO DE LOS SOCIOS A EDUCACIÓN FINANCIERA POR SEXO Y RANGO DE EDAD				
RANGO DE EDAD	ESTATUS	PARTICIPANTES	% DEL GRUPO	% DEL TOTAL
N/A	En Curso	0	100.00%	0.03%
<b>TOTAL, N/A</b>		0	0.03%	0.03%
<b>ENTRE 18 Y 29 AÑOS</b>	En Curso	4	1.85%	0.49%

	Finalizado	686	98.15%	25.98%
<b>TOTAL, ENTRE 18 Y 29 AÑOS</b>		690	26.46%	26.46%
<b>ENTRE 30 Y 39 AÑOS</b>	En Curso	5	1.51%	0.52%
	Finalizado	959	98.49%	34.08%
<b>TOTAL, ENTRE 30 Y 39 AÑOS</b>		964	34.60%	34.60%
<b>ENTRE 40 Y 49 AÑOS</b>	En Curso	1	1.13%	0.23%
	Finalizado	572	98.87%	19.99%
<b>TOTAL, ENTRE 40 Y 49 AÑOS</b>		573	20.21%	20.21%
<b>ENTRE 50 Y 65 AÑOS</b>	En Curso	1	0.64%	0.10%
	Finalizado	419	99.36%	15.23%
<b>TOTAL, ENTRE 50 Y 65 AÑOS</b>		420	15.33%	15.33%
<b>MAYOR A 65 AÑOS</b>	Finalizado	50	100.00%	2.02%
<b>TOTAL, MAYOR A 65 AÑOS</b>		50	2.02%	2.02%
<b>MENORES DE EDAD</b>	Finalizado	9	100.00%	1.33%
<b>TOTAL, MENORES DE EDAD</b>		9	1.33%	1.33%
<b>TOTAL, GENERAL</b>		2706	100.00%	100.00%

**ACCESO DE LOS CLIENTES A EDUCACIÓN FINANCIERA POR SEXO Y RANGO DE EDAD**

RANGO DE EDAD	ESTATUS	PARTICIPANTES	% DEL GRUPO	% DEL TOTAL
N/A	En Curso	0	100.00%	0.03%
<b>TOTAL, N/A</b>		0	0.03%	0.03%
<b>ENTRE 18 Y 29 AÑOS</b>	En Curso	1	1.85%	0.49%
	Finalizado	122	98.15%	25.98%
<b>TOTAL, ENTRE 18 Y 29 AÑOS</b>		123	26.46%	26.46%
<b>ENTRE 30 Y 39 AÑOS</b>	En Curso	1	1.51%	0.52%
	Finalizado	99	98.49%	34.08%
<b>TOTAL, ENTRE 30 Y 39 AÑOS</b>		100	34.60%	34.60%
<b>ENTRE 40 Y 49 AÑOS</b>	En Curso	0	1.13%	0.23%
	Finalizado	48	98.87%	19.99%
<b>TOTAL, ENTRE 40 Y 49 AÑOS</b>		48	20.21%	20.21%
<b>ENTRE 50 Y 65 AÑOS</b>	En Curso	0	0.64%	0.10%
	Finalizado	51	99.36%	15.23%
<b>TOTAL, ENTRE 50 Y 65 AÑOS</b>		51	15.33%	15.33%
<b>MAYOR A 65 AÑOS</b>	Finalizado	12	100.00%	2.02%
<b>TOTAL, MAYOR A 65 AÑOS</b>		12	2.02%	2.02%
<b>MENORES DE EDAD</b>	Finalizado	32	100.00%	1.33%
<b>TOTAL, MENORES DE EDAD</b>		32	1.33%	1.33%
<b>TOTAL, GENERAL</b>		366	100.00%	100.00%

ACCESO DE LOS SOCIOS A EDUCACIÓN FINANCIERA POR SEXO Y ACTIVIDAD ECONÓMICA DEL SOCIO				
ACTIVIDAD ECONÓMICA	ESTATUS	PARTICIPANTES	% DEL GRUPO	% DEL TOTAL
ACTIVIDADES DE ALOJAMIENTO Y DE SERVICIO DE COMIDAS	En Curso	0	2.56%	0.03%
	Finalizado	37	97.44%	1.24%
<b>TOTAL, ACTIVIDADES DE ALOJAMIENTO Y DE SERVICIO DE COMIDAS</b>		37	1.27%	1.27%
ACTIVIDADES DE ATENCIÓN DE LA SALUD HUMANA Y DE ASISTENCIA SOCIAL	Finalizado	5	100.00%	0.23%
		5	0.23%	0.23%
<b>TOTAL, ACTIVIDADES DE ATENCIÓN DE LA SALUD HUMANA Y DE ASISTENCIA SOCIAL</b>		5	0.23%	0.23%
ACTIVIDADES DE LOS HOGARES COMO EMPLEADORES; ACTIVIDADES NO DIFERENCIADAS DE LOS HOGARES COMO PRODUCTORES DE BIENES Y SERVICIOS PARA USO PROPIO	Finalizado	9	100.00%	0.33%
		9	0.33%	0.33%
<b>TOTAL, ACTIVIDADES DE LOS HOGARES COMO EMPLEADORES; ACTIVIDADES NO DIFERENCIADAS DE LOS HOGARES COMO PRODUCTORES DE BIENES Y SERVICIOS PARA USO PROPIO</b>		9	0.33%	0.33%
ACTIVIDADES DE SERVICIOS ADMINISTRATIVOS Y DE APOYO	En Curso	0	4.35%	0.03%
	Finalizado	17	95.65%	0.72%
<b>TOTAL, ACTIVIDADES DE SERVICIOS ADMINISTRATIVOS Y DE APOYO</b>		17	0.75%	0.75%
ACTIVIDADES FINANCIERAS Y DE SEGUROS	Finalizado	25	100.00%	1.01%
		25	1.01%	1.01%
<b>TOTAL, ACTIVIDADES FINANCIERAS Y DE SEGUROS</b>		25	1.01%	1.01%
ACTIVIDADES INMOBILIARIAS	Finalizado	19	100.00%	0.68%
		19	0.68%	0.68%
<b>TOTAL, ACTIVIDADES INMOBILIARIAS</b>		19	0.68%	0.68%
ACTIVIDADES PROFESIONALES, CIENTÍFICAS Y TÉCNICAS	En Curso	1	4.26%	0.07%
	Finalizado	39	95.74%	1.46%
<b>TOTAL, ACTIVIDADES PROFESIONALES, CIENTÍFICAS Y TÉCNICAS</b>		40	1.53%	1.53%
ADMINISTRACIÓN PÚBLICA Y DEFENSA; PLANES DE SEGURIDAD SOCIAL DE AFILIACIÓN OBLIGATORIA	Finalizado	6	100.00%	0.20%
		6	0.20%	0.20%
<b>TOTAL, ADMINISTRACIÓN PÚBLICA Y DEFENSA; PLANES DE SEGURIDAD SOCIAL DE AFILIACIÓN OBLIGATORIA</b>		6	0.20%	0.20%
AGRICULTURA, GANADERÍA, SILVICULTURA Y PESCA	En Curso	2	1.05%	0.20%
	Finalizado	546	98.95%	18.39%
<b>TOTAL, AGRICULTURA, GANADERÍA, SILVICULTURA Y PESCA</b>		548	18.59%	18.59%
AMA DE CASA	Finalizado	127	100.00%	4.98%
		127	4.98%	4.98%
<b>TOTAL, AMA DE CASA</b>		127	4.98%	4.98%
ARTES, ENTRETENIMIENTO Y RECREACIÓN	Finalizado	6	100.00%	0.23%
		6	0.23%	0.23%
<b>TOTAL, ARTES, ENTRETENIMIENTO Y RECREACIÓN</b>		6	0.23%	0.23%
COMERCIO AL POR MAYOR Y AL POR MENOR; REPARACIÓN DE VEHÍCULOS AUTOMOTORES Y MOTOCICLETAS	En Curso	0	1.25%	0.07%
	Finalizado	151	98.75%	5.14%
<b>TOTAL, COMERCIO AL POR MAYOR Y AL POR MENOR; REPARACIÓN DE VEHÍCULOS AUTOMOTORES Y MOTOCICLETAS</b>		151	5.21%	5.21%
CONSTRUCCIÓN	Finalizado	78	100.00%	2.99%
		78	2.99%	2.99%
<b>TOTAL, CONSTRUCCIÓN</b>		78	2.99%	2.99%

<b>DISTRIBUCIÓN DE AGUA; ALCANTARILLADO, GESTIÓN DE DESECHOS Y ACTIVIDADES DE SANEAMIENTO</b>	En Curso	0	3.03%	0.03%
	Finalizado	32	96.97%	1.04%
<b>TOTAL, DISTRIBUCIÓN DE AGUA; ALCANTARILLADO, GESTIÓN DE DESECHOS Y ACTIVIDADES DE SANEAMIENTO</b>		32	1.07%	1.07%
<b>EMPLEADO PRIVADO (SOLAMENTE SI TRABAJAS EN RELACIÓN DE DEPENDENCIA)</b>	En Curso	5	2.15%	0.46%
	Finalizado	581	97.85%	20.70%
<b>TOTAL, EMPLEADO PRIVADO (SOLAMENTE SI TRABAJAS EN RELACIÓN DE DEPENDENCIA)</b>		586	21.16%	21.16%
<b>EMPLEADO PÚBLICO (EN RELACIÓN DE DEPENDENCIA)</b>	En Curso	0	0.30%	0.03%
	Finalizado	305	99.70%	10.68%
<b>TOTAL, EMPLEADO PÚBLICO (EN RELACIÓN DE DEPENDENCIA)</b>		305	10.71%	10.71%
<b>ENSEÑANZA</b>	En Curso	0	4.55%	0.03%
	Finalizado	15	95.45%	0.68%
<b>TOTAL, ENSEÑANZA</b>		15	0.72%	0.72%
<b>ESTUDIANTE</b>	En Curso	0	0.81%	0.07%
	Finalizado	139	99.19%	7.98%
<b>TOTAL, ESTUDIANTE</b>		139	8.04%	8.04%
<b>EXPLOTACIÓN DE MINAS Y CANTERAS</b>	Finalizado	23	100.00%	0.75%
<b>TOTAL, EXPLOTACIÓN DE MINAS Y CANTERAS</b>		23	0.75%	0.75%
<b>INDUSTRIAS MANUFACTURERAS</b>	En Curso	0	1.01%	0.03%
	Finalizado	93	98.99%	3.19%
<b>TOTAL, INDUSTRIAS MANUFACTURERAS</b>		93	3.22%	3.22%
<b>INFORMACIÓN Y COMUNICACIÓN</b>	Finalizado	29	100.00%	1.14%
<b>TOTAL, INFORMACIÓN Y COMUNICACIÓN</b>		29	1.14%	1.14%
<b>JUBILADO</b>	En Curso	19	3.70%	0.03%
	Finalizado	0	96.30%	0.85%
<b>TOTAL, JUBILADO</b>		19	0.88%	0.88%
<b>N/A</b>	En Curso	1	100.00%	0.03%
<b>TOTAL, N/A</b>		1	0.03%	0.03%
<b>OTRAS ACTIVIDADES DE SERVICIOS</b>	En Curso	3	2.61%	0.26%
	Finalizado	276	97.39%	9.73%
<b>TOTAL, OTRAS ACTIVIDADES DE SERVICIOS</b>		279	9.99%	9.99%
<b>SUMINISTRO DE ELECTRICIDAD, GAS, VAPOR Y AIRE ACONDICIONADO</b>	Finalizado	15	100.00%	0.75%
<b>TOTAL, SUMINISTRO DE ELECTRICIDAD, GAS, VAPOR Y AIRE ACONDICIONADO</b>		15	0.75%	0.75%
<b>TRANSPORTE Y ALMACENAMIENTO</b>	Finalizado	103	100.00%	3.55%
<b>TOTAL, TRANSPORTE Y ALMACENAMIENTO</b>		103	3.55%	3.55%
<b>TOTAL, GENERAL</b>		2707	100.00%	100.00%

ACCESO DE LOS CLIENTES A EDUCACIÓN FINANCIERA POR SEXO Y ACTIVIDAD ECONÓMICA DEL SOCIO				
ACTIVIDAD ECONÓMICA	ESTATUS	PARTICIPANTES	% DEL GRUPO	% DEL TOTAL
ACTIVIDADES DE ALOJAMIENTO Y DE SERVICIO DE COMIDAS	En Curso	0	2.56%	0.03%
	Finalizado	2	97.44%	1.24%
<b>TOTAL, ACTIVIDADES DE ALOJAMIENTO Y DE SERVICIO DE COMIDAS</b>		2	1.27%	1.27%
ACTIVIDADES DE ATENCIÓN DE LA SALUD HUMANA Y DE ASISTENCIA SOCIAL	Finalizado	2	100.00%	0.23%
<b>TOTAL, ACTIVIDADES DE ATENCIÓN DE LA SALUD HUMANA Y DE ASISTENCIA SOCIAL</b>		2	0.23%	0.23%
ACTIVIDADES DE LOS HOGARES COMO EMPLEADORES; ACTIVIDADES NO DIFERENCIADAS DE LOS HOGARES COMO PRODUCTORES DE BIENES Y SERVICIOS PARA USO PROPIO	Finalizado	1	100.00%	0.33%
<b>TOTAL, ACTIVIDADES DE LOS HOGARES COMO EMPLEADORES; ACTIVIDADES NO DIFERENCIADAS DE LOS HOGARES COMO PRODUCTORES DE BIENES Y SERVICIOS PARA USO PROPIO</b>		1	0.33%	0.33%
ACTIVIDADES DE SERVICIOS ADMINISTRATIVOS Y DE APOYO	En Curso	0	4.35%	0.03%
	Finalizado	6	95.65%	0.72%
<b>TOTAL, ACTIVIDADES DE SERVICIOS ADMINISTRATIVOS Y DE APOYO</b>		6	0.75%	0.75%
ACTIVIDADES FINANCIERAS Y DE SEGUROS	Finalizado	6	100.00%	1.01%
<b>TOTAL, ACTIVIDADES FINANCIERAS Y DE SEGUROS</b>		6	1.01%	1.01%
ACTIVIDADES INMOBILIARIAS	Finalizado	2	100.00%	0.68%
<b>TOTAL, ACTIVIDADES INMOBILIARIAS</b>		2	0.68%	0.68%
ACTIVIDADES PROFESIONALES, CIENTÍFICAS Y TÉCNICAS	En Curso	0	4.26%	0.07%
	Finalizado	7	95.74%	1.46%
<b>TOTAL, ACTIVIDADES PROFESIONALES, CIENTÍFICAS Y TÉCNICAS</b>		7	1.53%	1.53%
ADMINISTRACIÓN PÚBLICA Y DEFENSA; PLANES DE SEGURIDAD SOCIAL DE AFILIACIÓN OBLIGATORIA	Finalizado	0	100.00%	0.20%
<b>TOTAL, ADMINISTRACIÓN PÚBLICA Y DEFENSA; PLANES DE SEGURIDAD SOCIAL DE AFILIACIÓN OBLIGATORIA</b>		0	0.20%	0.20%
AGRICULTURA, GANADERÍA, SILVICULTURA Y PESCA	En Curso	0	1.05%	0.20%
	Finalizado	23	98.95%	18.39%
<b>TOTAL, AGRICULTURA, GANADERÍA, SILVICULTURA Y PESCA</b>		23	18.59%	18.59%
AMA DE CASA	Finalizado	26	100.00%	4.98%
<b>TOTAL, AMA DE CASA</b>		26	4.98%	4.98%
ARTES, ENTRETENIMIENTO Y RECREACIÓN	Finalizado	1	100.00%	0.23%
<b>TOTAL, ARTES, ENTRETENIMIENTO Y RECREACIÓN</b>		1	0.23%	0.23%
COMERCIO AL POR MAYOR Y AL POR MENOR; REPARACIÓN DE VEHÍCULOS AUTOMOTORES Y MOTOCICLETAS	En Curso	0	1.25%	0.07%
	Finalizado	9	98.75%	5.14%
<b>TOTAL, COMERCIO AL POR MAYOR Y AL POR MENOR; REPARACIÓN DE VEHÍCULOS AUTOMOTORES Y MOTOCICLETAS</b>		9	5.21%	5.21%

CONSTRUCCIÓN	Finalizado	14	100.00%	2.99%
<b>TOTAL, CONSTRUCCIÓN</b>		14	2.99%	2.99%
DISTRIBUCIÓN DE AGUA; ALCANTARILLADO, GESTIÓN DE DESECHOS Y ACTIVIDADES DE SANEAMIENTO	En Curso	0	3.03%	0.03%
	Finalizado	1	96.97%	1.04%
<b>TOTAL, DISTRIBUCIÓN DE AGUA; ALCANTARILLADO, GESTIÓN DE DESECHOS Y ACTIVIDADES DE SANEAMIENTO</b>		1	1.07%	1.07%
EMPLEADO PRIVADO (SOLAMENTE SI TRABAJAS EN RELACIÓN DE DEPENDENCIA)	En Curso	0	2.15%	0.46%
	Finalizado	64	97.85%	20.70%
<b>TOTAL, EMPLEADO PRIVADO (SOLAMENTE SI TRABAJAS EN RELACIÓN DE DEPENDENCIA)</b>		64	21.16%	21.16%
EMPLEADO PÚBLICO (EN RELACIÓN DE DEPENDENCIA)	En Curso	0	0.30%	0.03%
	Finalizado	24	99.70%	10.68%
<b>TOTAL, EMPLEADO PÚBLICO (EN RELACIÓN DE DEPENDENCIA)</b>		24	10.71%	10.71%
ENSEÑANZA	En Curso	0	4.55%	0.03%
	Finalizado	7	95.45%	0.68%
<b>TOTAL, ENSEÑANZA</b>		7	0.72%	0.72%
ESTUDIANTE	En Curso	0	0.81%	0.07%
	Finalizado	108	99.19%	7.98%
<b>TOTAL, ESTUDIANTE</b>		108	8.04%	8.04%
EXPLOTACIÓN DE MINAS Y CANTERAS	Finalizado	0	100.00%	0.75%
<b>TOTAL, EXPLOTACIÓN DE MINAS Y CANTERAS</b>		0	0.75%	0.75%
INDUSTRIAS MANUFACTURERAS	En Curso	0	1.01%	0.03%
	Finalizado	6	98.99%	3.19%
<b>TOTAL, INDUSTRIAS MANUFACTURERAS</b>		6	3.22%	3.22%
INFORMACIÓN Y COMUNICACIÓN	Finalizado	6	100.00%	1.14%
<b>TOTAL, INFORMACIÓN Y COMUNICACIÓN</b>		6	1.14%	1.14%
JUBILADO	En Curso	0	3.70%	0.03%
	Finalizado	8	96.30%	0.85%
<b>TOTAL, JUBILADO</b>		8	0.88%	0.88%
N/A	En Curso	0	100.00%	0.03%
<b>TOTAL, N/A</b>		0	0.03%	0.03%
OTRAS ACTIVIDADES DE SERVICIOS	En Curso	1	2.61%	0.26%
	Finalizado	27	97.39%	9.73%
<b>TOTAL, OTRAS ACTIVIDADES DE SERVICIOS</b>		28	9.99%	9.99%
SUMINISTRO DE ELECTRICIDAD, GAS, VAPOR Y AIRE ACONDICIONADO	Finalizado	8	100.00%	0.75%
<b>TOTAL, SUMINISTRO DE ELECTRICIDAD, GAS, VAPOR Y AIRE ACONDICIONADO</b>		8	0.75%	0.75%
TRANSPORTE Y ALMACENAMIENTO	Finalizado	6	100.00%	3.55%
<b>TOTAL, TRANSPORTE Y ALMACENAMIENTO</b>		6	3.55%	3.55%
<b>TOTAL, GENERAL</b>		365	100.00%	100.00%

ACCESO DE LOS SOCIOS A EDUCACIÓN FINANCIERA POR SEXO Y POR NIVEL DE INSTRUCCIÓN				
INSTRUCCIÓN	ESTATUS	PARTICIPANTES	% DEL GRUPO	% DEL TOTAL
N/A	En Curso	0	2.86%	0.03%
	Finalizado	28	97.14%	1.11%
<b>TOTAL, N/A</b>		28	1.14%	1.14%
<b>FORMACIÓN INTERMEDIA (TÉCNICA - TECNOLÓGICA)</b>	En Curso	2	3.91%	0.16%
	Finalizado	107	96.09%	4.00%
<b>TOTAL, FORMACIÓN INTERMEDIA (TÉCNICA - TECNOLÓGICA)</b>		109	4.17%	4.17%
<b>POSTGRADO</b>	Finalizado	24	100.00%	1.17%
<b>TOTAL, POSTGRADO</b>		24	1.17%	1.17%
<b>PRIMARIA</b>	En Curso	3	1.05%	0.39%
	Finalizado	1034	98.95%	36.85%
<b>TOTAL, PRIMARIA</b>		1037	37.24%	37.24%
<b>SECUNDARIA</b>	En Curso	5	1.52%	0.68%
	Finalizado	1225	98.48%	44.43%
<b>TOTAL, SECUNDARIA</b>		1230	45.12%	45.12%
<b>UNIVERSITARIA</b>	En Curso	1	0.87%	0.10%
	Finalizado	277	99.13%	11.07%
<b>TOTAL, UNIVERSITARIA</b>		278	11.17%	11.17%
<b>TOTAL, GENERAL</b>		2706	100.00%	100.00%

ACCESO DE LOS CLIENTES A EDUCACIÓN FINANCIERA POR SEXO Y POR NIVEL DE INSTRUCCIÓN				
INSTRUCCIÓN	ESTATUS	PARTICIPANTES	% DEL GRUPO	% DEL TOTAL
N/A	En Curso	0	2.86%	0.03%
	Finalizado	7	97.14%	1.11%
<b>TOTAL, N/A</b>		7	1.14%	1.14%
<b>FORMACIÓN INTERMEDIA (TÉCNICA - TECNOLÓGICA)</b>	En Curso	0	3.91%	0.16%
	Finalizado	19	96.09%	4.00%
<b>TOTAL, FORMACIÓN INTERMEDIA (TÉCNICA - TECNOLÓGICA)</b>		19	4.17%	4.17%
<b>POSTGRADO</b>	Finalizado	12	100.00%	1.17%
<b>TOTAL, POSTGRADO</b>		12	1.17%	1.17%
<b>PRIMARIA</b>	En Curso	0	1.05%	0.39%
	Finalizado	107	98.95%	36.85%
<b>TOTAL, PRIMARIA</b>		107	37.24%	37.24%
<b>SECUNDARIA</b>	En Curso	1	1.52%	0.68%
	Finalizado	155	98.48%	44.43%

<b>TOTAL, SECUNDARIA</b>		156	45.12%	45.12%
<b>UNIVERSITARIA</b>	En Curso	0	0.87%	0.10%
	Finalizado	65	99.13%	11.07%
<b>TOTAL, UNIVERSITARIA</b>		65	11.17%	11.17%
<b>TOTAL, GENERAL</b>		366	100.00%	100.00%

ACCESO DE LOS SOCIOS A EDUCACIÓN FINANCIERA POR SEXO Y POR PROVINCIA DE DOMICILIO				
PROVINCIA	ESTATUS	PARTICIPANTES	% DEL GRUPO	% DEL TOTAL
<b>AZUAY</b>	Finalizado	1	100.00%	0.07%
<b>TOTAL, AZUAY</b>		1	0.07%	0.07%
<b>BOLÍVAR</b>	Finalizado	1	100.00%	0.13%
<b>TOTAL, BOLÍVAR</b>		1	0.13%	0.13%
<b>CAÑAR</b>	Finalizado	1	100.00%	0.07%
<b>TOTAL, CAÑAR</b>		1	0.07%	0.07%
<b>CARCHI</b>	Finalizado	1	100.00%	0.03%
<b>TOTAL, CARCHI</b>		1	0.03%	0.03%
<b>CHIMBORAZO</b>	En Curso	0	1.02%	0.10%
	Finalizado	287	98.98%	9.44%
<b>TOTAL, CHIMBORAZO</b>		287	9.54%	9.54%
<b>COTOPAXI</b>	En Curso	4	0.74%	0.39%
	Finalizado	1478	99.26%	52.54%
<b>TOTAL, COTOPAXI</b>		1482	52.93%	52.93%
<b>EL ORO</b>	En Curso	0	50.00%	0.03%
	Finalizado	0	50.00%	0.03%
<b>TOTAL, EL ORO</b>		0	0.07%	0.07%
<b>ESMERALDAS</b>	Finalizado	3	100.00%	0.13%
<b>TOTAL, ESMERALDAS</b>		3	0.13%	0.13%
<b>GUAYAS</b>	En Curso	0	9.09%	0.03%
	Finalizado	7	90.91%	0.33%
<b>TOTAL, GUAYAS</b>		7	0.36%	0.36%
<b>LOJA</b>	Finalizado	1	100.00%	0.03%
<b>TOTAL, LOJA</b>		1	0.03%	0.03%
<b>LOS RÍOS</b>	Finalizado	67	100.00%	2.31%
<b>TOTAL, LOS RÍOS</b>		67	2.31%	2.31%
<b>MANABÍ</b>	En Curso	0	9.52%	0.07%
	Finalizado	16	90.48%	0.62%
<b>TOTAL, MANABÍ</b>		16	0.68%	0.68%
<b>MORONA SANTIAGO</b>	Finalizado	1	100.00%	0.03%

TOTAL, MORONA SANTIAGO		1	0.03%	0.03%
N/A	En Curso	1	100.00%	0.03%
TOTAL, N/A		1	0.03%	0.03%
NAPO	Finalizado	0	100.00%	0.03%
TOTAL, NAPO		0	0.03%	0.03%
ORELLANA	Finalizado	1	100.00%	0.03%
TOTAL, ORELLANA		1	0.03%	0.03%
PASTAZA	Finalizado	1	100.00%	0.13%
TOTAL, PASTAZA		1	0.13%	0.13%
PICHINCHA	Finalizado	324	100.00%	13.96%
TOTAL, PICHINCHA		324	13.96%	13.96%
SANTO DOMINGO DE LOS TSÁCHILAS	En Curso	4	7.11%	0.49%
	Finalizado	199	92.89%	6.38%
TOTAL, SANTO DOMINGO DE LOS TSÁCHILAS		203	6.87%	6.87%
SUCUMBÍOS	En Curso	0	16.67%	0.03%
	Finalizado	2	83.33%	0.16%
TOTAL, SUCUMBÍOS		2	0.20%	0.20%
TUNGURAHUA	En Curso	3	1.58%	0.20%
	Finalizado	304	98.42%	12.17%
TOTAL, TUNGURAHUA		307	12.37%	12.37%
TOTAL, GENERAL		2707	100.00%	100.00%

ACCESO DE LOS CLIENTES A EDUCACIÓN FINANCIERA POR SEXO Y POR PROVINCIA DE DOMICILIO				
PROVINCIA	ESTATUS	PARTICIPANTES	% DEL GRUPO	% DEL TOTAL
AZUAY	Finalizado	1	100.00%	0.07%
TOTAL, AZUAY		1	0.07%	0.07%
BOLÍVAR	Finalizado	3	100.00%	0.13%
TOTAL, BOLÍVAR		3	0.13%	0.13%
CAÑAR	Finalizado	1	100.00%	0.07%
TOTAL, CAÑAR		1	0.07%	0.07%
CARCHI	Finalizado	0	100.00%	0.03%
TOTAL, CARCHI		0	0.03%	0.03%
CHIMBORAZO	En Curso	0	1.02%	0.10%
	Finalizado	6	98.98%	9.44%
TOTAL, CHIMBORAZO		6	9.54%	9.54%
COTOPAXI	En Curso	0	0.74%	0.39%
	Finalizado	144	99.26%	52.54%
TOTAL, COTOPAXI		144	52.93%	52.93%

<b>EL ORO</b>	En Curso	0	50.00%	0.03%
	Finalizado	2	50.00%	0.03%
<b>TOTAL, EL ORO</b>		2	0.07%	0.07%
<b>ESMERALDAS</b>	Finalizado	1	100.00%	0.13%
<b>TOTAL, ESMERALDAS</b>		1	0.13%	0.13%
<b>GUAYAS</b>	En Curso	0	9.09%	0.03%
	Finalizado	4	90.91%	0.33%
<b>TOTAL, GUAYAS</b>		4	0.36%	0.36%
<b>LOJA</b>	Finalizado	0	100.00%	0.03%
<b>TOTAL, LOJA</b>		0	0.03%	0.03%
<b>LOS RÍOS</b>	Finalizado	4	100.00%	2.31%
<b>TOTAL, LOS RÍOS</b>		4	2.31%	2.31%
<b>MANABÍ</b>	En Curso	0	9.52%	0.07%
	Finalizado	5	90.48%	0.62%
<b>TOTAL, MANABÍ</b>		5	0.68%	0.68%
<b>MORONA SANTIAGO</b>	Finalizado	0	100.00%	0.03%
<b>TOTAL, MORONA SANTIAGO</b>		0	0.03%	0.03%
<b>N/A</b>	En Curso	0	100.00%	0.03%
<b>TOTAL, N/A</b>		0	0.03%	0.03%
<b>NAPO</b>	Finalizado	1	100.00%	0.03%
<b>TOTAL, NAPO</b>		1	0.03%	0.03%
<b>ORELLANA</b>	Finalizado	0	100.00%	0.03%
<b>TOTAL, ORELLANA</b>		0	0.03%	0.03%
<b>PASTAZA</b>	Finalizado	3	100.00%	0.13%
<b>TOTAL, PASTAZA</b>		3	0.13%	0.13%
<b>PICHINCHA</b>	Finalizado	105	100.00%	13.96%
<b>TOTAL, PICHINCHA</b>		105	13.96%	13.96%
<b>SANTO DOMINGO DE LOS TSÁCHILAS</b>	En Curso	1	7.11%	0.49%
	Finalizado	7	92.89%	6.38%
<b>TOTAL, SANTO DOMINGO DE LOS TSÁCHILAS</b>		8	6.87%	6.87%
<b>SUCUMBÍOS</b>	En Curso	0	16.67%	0.03%
	Finalizado	4	83.33%	0.16%
<b>TOTAL, SUCUMBÍOS</b>		4	0.20%	0.20%
<b>TUNGURAHUA</b>	En Curso	0	1.58%	0.20%
	Finalizado	73	98.42%	12.17%
<b>TOTAL, TUNGURAHUA</b>		73	12.37%	12.37%
<b>TOTAL, GENERAL</b>		365	100.00%	100.00%

ACCESO DE LOS SOCIOS A EDUCACIÓN FINANCIERA POR SEXO Y GRUPO ÉTNICO				
ETNIA	ESTATUS	PARTICIPANTES	% DEL GRUPO	% DEL TOTAL
AFROECUATORIANO/A AFRODESCENDIENTE	Finalizado	3	100.00%	0.13%
TOTAL, AFROECUATORIANO/A AFRODESCENDIENTE		3	0.13%	0.13%
CHOLO/A	Finalizado	19	100.00%	0.65%
TOTAL, CHOLO/A		19	0.65%	0.65%
DE UNA NACIONALIDAD O PUEBLO INDÍGENA	Finalizado	64	100.00%	2.25%
TOTAL, DE UNA NACIONALIDAD O PUEBLO INDÍGENA		64	2.25%	2.25%
MESTIZO/A	En Curso	11	1.24%	1.17%
	Finalizado	2550	98.76%	93.26%
TOTAL, MESTIZO/A		2561	94.43%	94.43%
MONTUBIO/A	En Curso	0	12.90%	0.13%
	Finalizado	27	87.10%	0.88%
TOTAL, MONTUBIO/A		27	1.01%	1.01%
MULATO/A	Finalizado	13	100.00%	0.78%
TOTAL, MULATO/A		13	0.78%	0.78%
N/A	En Curso	1	100.00%	0.03%
TOTAL, N/A		1	0.03%	0.03%
NEGRO/A	Finalizado	6	100.00%	0.23%
TOTAL, NEGRO/A		6	0.23%	0.23%
OTRO/A	En Curso	0	6.67%	0.03%
	Finalizado	13	93.33%	0.46%
TOTAL, OTRO/A		13	0.49%	0.49%
TOTAL, GENERAL		2707	100.00%	100.00%

ACCESO DE LOS CLIENTES A EDUCACIÓN FINANCIERA POR SEXO Y GRUPO ÉTNICO				
ETNIA	ESTATUS	PARTICIPANTES	% DEL GRUPO	% DEL TOTAL
AFROECUATORIANO/A AFRODESCENDIENTE	Finalizado	1	100.00%	0.13%
TOTAL, AFROECUATORIANO/A AFRODESCENDIENTE		1	0.13%	0.13%
CHOLO/A	Finalizado	1	100.00%	0.65%
TOTAL, CHOLO/A		1	0.65%	0.65%
DE UNA NACIONALIDAD O PUEBLO INDÍGENA	Finalizado	5	100.00%	2.25%
TOTAL, DE UNA NACIONALIDAD O PUEBLO INDÍGENA		5	2.25%	2.25%
MESTIZO/A	En Curso	1	1.24%	1.17%
	Finalizado	339	98.76%	93.26%
TOTAL, MESTIZO/A		340	94.43%	94.43%

¡Nuestro interés eres tú!



<b>MONTUBIO/A</b>	En Curso	0	12.90%	0.13%
	Finalizado	4	87.10%	0.88%
<b>TOTAL, MONTUBIO/A</b>		4	1.01%	1.01%
<b>MULATO/A</b>	Finalizado	11	100.00%	0.78%
<b>TOTAL, MULATO/A</b>		11	0.78%	0.78%
<b>N/A</b>	En Curso	0	100.00%	0.03%
<b>TOTAL, N/A</b>		0	0.03%	0.03%
<b>NEGRO/A</b>	Finalizado	1	100.00%	0.23%
<b>TOTAL, NEGRO/A</b>		1	0.23%	0.23%
<b>OTRO/A</b>	En Curso	0	6.67%	0.03%
	Finalizado	2	93.33%	0.46%
<b>TOTAL, OTRO/A</b>		2	0.49%	0.49%
<b>TOTAL, GENERAL</b>		365	100.00%	100.00%

