

## INDICADORES DE GÉNERO

### COOPERATIVA DE AHORRO Y CRÉDITO “9 DE OCTUBRE LTDA.”

En cumplimiento a la Resolución No. SEPS-IGT-IGS-INFMR-INGINT-2021-0017, “Norma de control para la protección de los derechos de los socios, clientes y usuarios financieros desde la inclusión financiera con perspectiva de género”; se emite la siguiente información con corte al 31 de marzo del 2023.

#### DEPÓSITOS

SALDO DE DEPÓSITOS POR GÉNERO	
GÉNERO	SALDO
FEMENINO	8509709.53
MASCULINO	9022570.99



SALDO DE DEPÓSITOS POR SEXO Y POR TIPO DE CUENTA		
GÉNERO	TIPO CUENTA	SALDO
FEMENINO	AHORRO A LA VISTA CERO	31425.50
MASCULINO	AHORRO A LA VISTA CERO	1674.18
FEMENINO	AHORRO GARANTIA	18681.70
MASCULINO	AHORRO GARANTIA	13019.74
FEMENINO	AHORRO INFANTIL	14962.04
MASCULINO	AHORRO INFANTIL	15640.32
FEMENINO	AHORRO PROG. CREDITO	491.15
MASCULINO	AHORRO PROG. CREDITO	657.61
FEMENINO	AHORRO PROGRAMADO	417865.74
MASCULINO	AHORRO PROGRAMADO	498002.11
FEMENINO	AHORRO VOLUNTARIO	1919255.46
MASCULINO	AHORRO VOLUNTARIO	2101122.74
FEMENINO	AHORROS A LA VISTA	4816797.80
MASCULINO	AHORROS A LA VISTA	4914532.34
FEMENINO	APORTE SOCIOS	1253295.94
MASCULINO	APORTE SOCIOS	1449008.89
FEMENINO	CUENTA BÁSICA	3174.05
MASCULINO	CUENTA BÁSICA	632.07
FEMENINO	MICROAHORRO	33760.15
MASCULINO	MICROAHORRO	28280.99

SALDO DE DÉPOSITOS POR SEXO Y POR RANGO DE EDAD		
GÉNERO	EDAD	SALDO
FEMENINO	ENTRE 18 A 29 AÑOS	1053338.66
FEMENINO	ENTRE 30 A 39 AÑOS	2325034.61
FEMENINO	ENTRE 40 A 49 AÑOS	1956913.04
FEMENINO	ENTRE 50 A 65 AÑOS	2186779.32
FEMENINO	MAYOR A 65 AÑOS	805929.84
MASCULINO	ENTRE 18 A 29 AÑOS	1070738.97
MASCULINO	ENTRE 30 A 39 AÑOS	2251077.61
MASCULINO	ENTRE 40 A 49 AÑOS	2088681.98
MASCULINO	ENTRE 50 A 65 AÑOS	2425674.00
MASCULINO	MAYOR A 65 AÑOS	1034907.01

SALDO DE DÉPOSITOS POR SEXO Y POR ACTIVIDAD ECONÓMICA DEL SUJETO		
GÉNERO	ACTIVIDAD ECONÓMICA	SALDO
FEMENINO	ACTIVIDADES DE ALOJAMIENTO Y DE SERVICIO DE COMIDAS	310095.68
FEMENINO	ACTIVIDADES DE LOS HOGARES COMO EMPLEADORES; ACTIVIDADES NO DIFERENCIADAS DE LOS HOGARES COMO PRODUCTORES DE BIENES Y SERVICIOS PARA USO PROPIO	19338.57
MASCULINO	ACTIVIDADES DE ORGANIZACIONES Y ÓRGANOS EXTRATERRITORIALES	33.37
MASCULINO	ACTIVIDADES FINANCIERAS Y DE SEGUROS	15350.78
FEMENINO	ACTIVIDADES PROFESIONALES, CIENTÍFICAS Y TÉCNICAS	105143.39
MASCULINO	ARTES, ENTRETENIMIENTO Y RECREACIÓN	16495.98
FEMENINO	CONSUMO NO PRODUCTIVO	34.26
FEMENINO	DISTRIBUCIÓN DE AGUA; ALCANTARILLADO, GESTIÓN DE DESECHOS Y ACTIVIDADES DE SANEAMIENTO	1326.78
MASCULINO		20.00
MASCULINO	ACTIVIDADES DE ATENCIÓN DE LA SALUD HUMANA Y DE ASISTENCIA SOCIAL	65413.65
MASCULINO	ACTIVIDADES DE SERVICIOS ADMINISTRATIVOS Y DE APOYO	59041.10
MASCULINO	ACTIVIDADES INMOBILIARIAS	60023.57
MASCULINO	ADMINISTRACIÓN PÚBLICA Y DEFENSA; PLANES DE SEGURIDAD SOCIAL DE AFILIACIÓN OBLIGATORIA	4870.47
FEMENINO	AGRICULTURA, GANADERÍA, SILVICULTURA Y PESCA	1934536.19
MASCULINO	DISTRIBUCIÓN DE AGUA; ALCANTARILLADO, GESTIÓN DE DESECHOS Y ACTIVIDADES DE SANEAMIENTO	155.22
MASCULINO	ENSEÑANZA	52602.93

MASCULINO	INFORMACIÓN Y COMUNICACIÓN	34714.21
FEMENINO	SUMINISTRO DE ELECTRICIDAD, GAS, VAPOR Y AIRE ACONDICIONADO	242.37
MASCULINO	TRANSPORTE Y ALMACENAMIENTO	1060836.81
FEMENINO	ACTIVIDADES DE ATENCIÓN DE LA SALUD HUMANA Y DE ASISTENCIA SOCIAL	67579.53
FEMENINO	ACTIVIDADES DE SERVICIOS ADMINISTRATIVOS Y DE APOYO	58270.57
FEMENINO	ACTIVIDADES FINANCIERAS Y DE SEGUROS	6872.07
FEMENINO	ACTIVIDADES INMOBILIARIAS	63667.80
MASCULINO	AGRICULTURA, GANADERÍA, SILVICULTURA Y PESCA	1542632.75
MASCULINO	COMERCIO AL POR MAYOR Y AL POR MENOR; REPARACIÓN DE VEHÍCULOS AUTOMOTORES Y MOTOCICLETAS	972766.83
FEMENINO	CONSTRUCCIÓN	38499.59
FEMENINO	ENSEÑANZA	57958.91
MASCULINO	EXPLORACIÓN DE MINAS Y CANTERAS	3863.19
MASCULINO	INDUSTRIAS MANUFACTURERAS	399847.52
FEMENINO	INFORMACIÓN Y COMUNICACIÓN	23157.61
MASCULINO	OTRAS ACTIVIDADES DE SERVICIOS	4003763.52
MASCULINO	SUMINISTRO DE ELECTRICIDAD, GAS, VAPOR Y AIRE ACONDICIONADO	15056.37
MASCULINO	ACTIVIDADES DE ALOJAMIENTO Y DE SERVICIO DE COMIDAS	92380.84
MASCULINO	ACTIVIDADES DE LOS HOGARES COMO EMPLEADORES; ACTIVIDADES NO DIFERENCIADAS DE LOS HOGARES COMO PRODUCTORES DE BIENES Y SERVICIOS PARA USO PROPIO	2505.44
MASCULINO	ACTIVIDADES PROFESIONALES, CIENTÍFICAS Y TÉCNICAS	238887.89
FEMENINO	ADMINISTRACIÓN PÚBLICA Y DEFENSA; PLANES DE SEGURIDAD SOCIAL DE AFILIACIÓN OBLIGATORIA	1009.67
FEMENINO	ARTES, ENTRETENIMIENTO Y RECREACIÓN	8897.01
FEMENINO	COMERCIO AL POR MAYOR Y AL POR MENOR; REPARACIÓN DE VEHÍCULOS AUTOMOTORES Y MOTOCICLETAS	1318514.61
MASCULINO	CONSTRUCCIÓN	380888.48
MASCULINO	CONSUMO NO PRODUCTIVO	417.07
FEMENINO	EDUCATIVO NO PRODUCTIVO	163.49
FEMENINO	EXPLORACIÓN DE MINAS Y CANTERAS	8682.05
FEMENINO	INDUSTRIAS MANUFACTURERAS	431406.97
FEMENINO	OTRAS ACTIVIDADES DE SERVICIOS	3879957.01
FEMENINO	TRANSPORTE Y ALMACENAMIENTO	174355.40
MASCULINO	VIVIENDA NO PRODUCTIVO	3.00



SALDO DE DÉPOSITOS POR SEXO Y POR NIVEL DE INSTRUCCIÓN		
GÉNERO	TIPO EDUCACIÓN	SALDO
FEMENINO	POSTGRADO	7249.28
MASCULINO	POSTGRADO	6934.03
FEMENINO	SIN ESTUDIOS	118043.92
MASCULINO	SIN ESTUDIOS	79742.23
FEMENINO	PRIMARIA	2918910.42
MASCULINO	PRIMARIA	2998782.43
FEMENINO	SECUNDARIA	3214103.69
MASCULINO	SECUNDARIA	3731242.45
FEMENINO	FORMACIÓN INTERMEDIA	135.71
MASCULINO	FORMACIÓN INTERMEDIA	567.36
FEMENINO	UNIVERSITARIA	2251266.51
MASCULINO	UNIVERSITARIA	2205302.49

SALDO DE DÉPOSITOS POR SEXO Y POR PROVINCIA DE DOMICILIO		
GÉNERO	PROVINCIA	SALDO
FEMENINO		637.94
MASCULINO		4686.06
FEMENINO	AZUAY	10042.38
MASCULINO	AZUAY	15635.43
FEMENINO	BOLIVAR	1040.36
MASCULINO	BOLIVAR	1836.72
MASCULINO	CAÑAR	45.89
FEMENINO	CARCHI	299.00
MASCULINO	CARCHI	756.32
FEMENINO	CHIMBORAZO	254705.78
MASCULINO	CHIMBORAZO	168933.91
FEMENINO	COTOPAXI	6498741.63
MASCULINO	COTOPAXI	6727215.42
FEMENINO	EL ORO	25.07
MASCULINO	EL ORO	8.00
FEMENINO	ESMERALDAS	4920.30
MASCULINO	ESMERALDAS	3702.43
FEMENINO	GALAPAGOS	29.40
FEMENINO	GUAYAS	4471.39
MASCULINO	GUAYAS	12134.49
FEMENINO	IMBABURA	88.80
MASCULINO	IMBABURA	14622.07
FEMENINO	LOJA	2.00
MASCULINO	LOJA	8.11



**9 DE OCTUBRE**  
COOPERATIVA DE AHORRO Y CRÉDITO

FEMENINO	LOS RIOS	105804.71
MASCULINO	LOS RIOS	158222.63
FEMENINO	MANABI	27798.77
MASCULINO	MANABI	20555.71
FEMENINO	MORONA SANTIAGO	11.05
MASCULINO	MORONA SANTIAGO	1237.93
FEMENINO	NAPO	790.14
MASCULINO	NAPO	775.94
FEMENINO	ORELLANA	29.21
MASCULINO	ORELLANA	858.98
FEMENINO	PASTAZA	459.42
MASCULINO	PASTAZA	1864.66
FEMENINO	PICHINCHA	626061.22
MASCULINO	PICHINCHA	736747.11
FEMENINO	SANTO DOMINGO DE LOS TSACHILAS	185515.03
MASCULINO	SANTO DOMINGO DE LOS TSACHILAS	250842.36
FEMENINO	SUCUMBIOS	322.08
MASCULINO	SUCUMBIOS	38.57
FEMENINO	TUNGURAHUA	787908.85
MASCULINO	TUNGURAHUA	901842.25
FEMENINO	ZAMORA CHINCHIPE	5.00

**SALDO DE DÉPOSITOS POR GENERO Y GRUPO ÉTNICO**

GÉNERO	ÉTNICO	SALDO
FEMENINO	Afroecuatoriano/a Afrodescendiente	27509.14
MASCULINO	Afroecuatoriano/a Afrodescendiente	1115.18
FEMENINO	Cholo/a	2962.27
MASCULINO	Cholo/a	2239.87
FEMENINO	De una nacionalidad o pueblo indígena	14046.19
MASCULINO	De una nacionalidad o pueblo indígena	29067.82
FEMENINO	Mestizo/a	8440964.58
MASCULINO	Mestizo/a	8979514.91
FEMENINO	Montuvio/a	2923.00
MASCULINO	Montuvio/a	541.50
FEMENINO	Mulato/a	264.72
MASCULINO	Mulato/a	2414.69
FEMENINO	Negro/a	433.27
MASCULINO	Negro/a	2247.83
FEMENINO	Otro/a	20606.36
MASCULINO	Otro/a	5429.19

**ACCESO DE PRODUCTOS DE CRÉDITO**



MONTO PROMEDIO DE CREDITO CONCEDIDO POR SEXO			
GÉNERO	TIPO PRÉSTAMO	MONTO	PORCENTAJE
FEMENINO	CONSUMO	13333801.17	26.60%
FEMENINO	MICROCREDITO	36580063.88	72.96%
FEMENINO	VIVIENDA	221536.24	0.44%
		<b>50135401.29</b>	<b>100%</b>



MONTO PROMEDIO DE CREDITO CONCEDIDO POR SEXO			
GÉNERO	TIPO PRÉSTAMO	MONTO	PORCENTAJE
MASCULINO	CONSUMO	15549574.21	27.08%
MASCULINO	MICROCREDITO	41517907.64	72.30%
MASCULINO	VIVIENDA	360300	0.63%
		<b>57427781.85</b>	<b>100%</b>

PORCENTAJE DE ACCESO A CREDITOS POR SEXO, POR TIPO DE CREDITO Y ACTIVIDAD ECONOMICA				
GÉNERO	TIPO PRÉSTAMO	ACTIVIDAD ECONÓMICA	MONTO	PORCENTAJE
FEMENINO	CONSUMO	ACTIVIDADES DE ALOJAMIENTO Y DE SERVICIO DE COMIDAS	305245.00	0.6%
FEMENINO	CONSUMO	ACTIVIDADES DE ATENCIÓN DE LA SALUD HUMANA Y DE ASISTENCIA SOCIAL	93775.00	0.19%
FEMENINO	CONSUMO	ACTIVIDADES DE LOS HOGARES COMO EMPLEADORES; ACTIVIDADES NO DIFERENCIADAS DE LOS HOGARES COMO PRODUCTORES DE BIENES Y SERVICIOS PARA USO PROPIO	10100.00	0.02%
FEMENINO	CONSUMO	ACTIVIDADES DE SERVICIOS ADMINISTRATIVOS Y DE APOYO	183920.00	0.37%
FEMENINO	CONSUMO	ACTIVIDADES FINANCIERAS Y DE SEGUROS	30100.00	0.06%
FEMENINO	CONSUMO	ACTIVIDADES INMOBILIARIAS	184350.00	0.37%
FEMENINO	CONSUMO	ACTIVIDADES PROFESIONALES, CIENTÍFICAS Y TÉCNICAS	175030.00	0.35%
FEMENINO	CONSUMO	ADMINISTRACIÓN PÚBLICA Y DEFENSA; PLANES DE SEGURIDAD SOCIAL DE AFILIACIÓN OBLIGATORIA	13100.00	0.03%
FEMENINO	CONSUMO	AGRICULTURA, GANADERÍA, SILVICULTURA Y PESCA	1807553.00	3.61%

FEMENINO	CONSUMO	COMERCIO AL POR MAYOR Y AL POR MENOR; REPARACIÓN DE VEHÍCULOS AUTOMOTORES Y MOTOCICLETAS	1673209.44	3.34%
FEMENINO	CONSUMO	CONSTRUCCIÓN	53100.00	0.11%
FEMENINO	CONSUMO	DISTRIBUCIÓN DE AGUA; ALCANTARILLADO, GESTIÓN DE DESECHOS Y ACTIVIDADES DE SANEAMIENTO	11000.00	0.02%
FEMENINO	CONSUMO	ENSEÑANZA	278640.00	0.56%
FEMENINO	CONSUMO	EXPLOTACIÓN DE MINAS Y CANTERAS	4000.00	0.01%
FEMENINO	CONSUMO	INDUSTRIAS MANUFACTURERAS	506713.00	1.01%
FEMENINO	CONSUMO	INFORMACIÓN Y COMUNICACIÓN	4378.03	0.01%
FEMENINO	CONSUMO	OTRAS ACTIVIDADES DE SERVICIOS	7673607.70	15.31%
FEMENINO	CONSUMO	TRANSPORTE Y ALMACENAMIENTO	325980.00	0.65%
FEMENINO	MICROCREDITO	ACTIVIDADES DE ALOJAMIENTO Y DE SERVICIO DE COMIDAS	1366148.66	2.72%
FEMENINO	MICROCREDITO	ACTIVIDADES DE ATENCIÓN DE LA SALUD HUMANA Y DE ASISTENCIA SOCIAL	368024.53	0.73%
FEMENINO	MICROCREDITO	ACTIVIDADES DE LOS HOGARES COMO EMPLEADORES; ACTIVIDADES NO DIFERENCIADAS DE LOS HOGARES COMO PRODUCTORES DE BIENES Y SERVICIOS PARA USO PROPIO	54160.18	0.11%
FEMENINO	MICROCREDITO	ACTIVIDADES DE SERVICIOS ADMINISTRATIVOS Y DE APOYO	205100.00	0.41%
FEMENINO	MICROCREDITO	ACTIVIDADES FINANCIERAS Y DE SEGUROS	51370.00	0.10%
FEMENINO	MICROCREDITO	ACTIVIDADES INMOBILIARIAS	366800.58	0.73%
FEMENINO	MICROCREDITO	ACTIVIDADES PROFESIONALES, CIENTÍFICAS Y TÉCNICAS	350152.72	0.70%
FEMENINO	MICROCREDITO	AGRICULTURA, GANADERÍA, SILVICULTURA Y PESCA	11607250.13	23.15%
FEMENINO	MICROCREDITO	ARTES, ENTRETENIMIENTO Y RECREACIÓN	83350.00	0.17%
FEMENINO	MICROCREDITO	COMERCIO AL POR MAYOR Y AL POR MENOR; REPARACIÓN DE VEHÍCULOS AUTOMOTORES Y MOTOCICLETAS	9165011.58	18.28%
FEMENINO	MICROCREDITO	CONSTRUCCIÓN	195654.19	0.39%
FEMENINO	MICROCREDITO	CONSUMO NO PRODUCTIVO	4292.37	0.01%
FEMENINO	MICROCREDITO	ENSEÑANZA	219422.52	0.44%
FEMENINO	MICROCREDITO	EXPLOTACIÓN DE MINAS Y CANTERAS	50000.00	0.10%
FEMENINO	MICROCREDITO	INDUSTRIAS MANUFACTURERAS	2490923.91	4.97%
FEMENINO	MICROCREDITO	INFORMACIÓN Y COMUNICACIÓN	112810.00	0.23%
FEMENINO	MICROCREDITO	OTRAS ACTIVIDADES DE SERVICIOS	8398636.03	16.75%
FEMENINO	MICROCREDITO	SUMINISTRO DE ELECTRICIDAD, GAS, VAPOR Y AIRE ACONDICIONADO	3000.00	0.01%
FEMENINO	MICROCREDITO	TRANSPORTE Y ALMACENAMIENTO	1487956.48	2.97%
FEMENINO	VIVIENDA	ACTIVIDADES DE ALOJAMIENTO Y DE SERVICIO DE COMIDAS	30000.00	0.06%
FEMENINO	VIVIENDA REESTRUCTURADO	AGRICULTURA, GANADERÍA, SILVICULTURA Y PESCA	16536.24	0.03%
FEMENINO	VIVIENDA	OTRAS ACTIVIDADES DE SERVICIOS	175000.00	0.35%
			<b>50135401.29</b>	<b>100%</b>

MONTO PROMEDIO DE CRÉDITO CONCEDIDO POR SEXO Y NIVEL DE EDUCACIÓN				
GÉNERO	TIPO PRÉSTAMO	NIVEL INSTRUCCIÓN	MONTO	PORCENTAJE
FEMENINO	CONSUMO	POSTGRADO	16000.00	0.03%
FEMENINO	CONSUMO	SECUNDARIA	4755565.86	9.49%
FEMENINO	CONSUMO	UNIVERSITARIA	5659521.46	11.29%
FEMENINO	CONSUMO	SIN ESTUDIOS	20000.00	0.04%
FEMENINO	CONSUMO	PRIMARIA	2882713.85	5.75%
FEMENINO	MICROCREDITO	SECUNDARIA	16476332.71	32.86%
FEMENINO	MICROCREDITO	UNIVERSITARIA	6945804.72	13.85%
FEMENINO	MICROCREDITO	SIN ESTUDIOS	190801.69	0.38%
FEMENINO	MICROCREDITO	PRIMARIA	12967124.76	25.86%
FEMENINO	VIVIENDA	PRIMARIA	0.00	0.00%
FEMENINO	VIVIENDA	SECUNDARIA	111536.24	0.22%
FEMENINO	VIVIENDA	UNIVERSITARIA	110000.00	0.22%
			<b>50135401.29</b>	<b>100.00%</b>

MONTO PROMEDIO DE CRÉDITO CONCEDIDO POR SEXO Y NIVEL DE EDUCACIÓN				
GÉNERO	TIPO PRÉSTAMO	NIVEL INSTRUCCIÓN	MONTO	PORCENTAJE
MASCULINO	CONSUMO	SECUNDARIA	6704160.39	11.67%
MASCULINO	CONSUMO	SIN ESTUDIOS	14750	0.03%
MASCULINO	CONSUMO	PRIMARIA	3725483.55	6.49%
MASCULINO	CONSUMO	POSTGRADO	59900	0.10%
MASCULINO	CONSUMO	UNIVERSITARIA	5045280.27	8.79%
MASCULINO	MICROCREDITO	SIN ESTUDIOS	33015.84	0.06%
MASCULINO	MICROCREDITO	PRIMARIA	15643741.22	27.24%
MASCULINO	MICROCREDITO	POSTGRADO	11223.6	0.02%
MASCULINO	MICROCREDITO	UNIVERSITARIA	6573918.04	11.45%
MASCULINO	MICROCREDITO	SECUNDARIA	19256008.94	33.53%
MASCULINO	VIVIENDA	PRIMARIA	60000.00	0.10%
MASCULINO	VIVIENDA	UNIVERSITARIA	90000.00	0.16%
MASCULINO	VIVIENDA	SECUNDARIA	210300.00	0.37%
			<b>57427781.85</b>	<b>100.00%</b>



**MONTO PROMEDIO DE CRÉDITO CONCEDIDO POR SEXO Y EDAD**

GÉNERO	TIPO PRÉSTAMO	EDAD	MONTO	PORCENTAJE
FEMENINO	CONSUMO	ENTRE 18 A 29 AÑOS	1743053.94	3.48%
FEMENINO	CONSUMO	ENTRE 30 A 39 AÑOS	4734796.04	9.44%
FEMENINO	CONSUMO	ENTRE 40 A 49 AÑOS	3361280.03	6.70%
FEMENINO	CONSUMO	ENTRE 50 A 65 AÑOS	2894892.16	5.77%
FEMENINO	CONSUMO	MAYORES A 65	599779.00	1.20%
FEMENINO	MICROCREDITO	ENTRE 18 A 29 AÑOS	5534133.33	11.04%
FEMENINO	MICROCREDITO	ENTRE 30 A 39 AÑOS	11669267.68	23.28%
FEMENINO	MICROCREDITO	ENTRE 40 A 49 AÑOS	9275929.44	18.50%
FEMENINO	MICROCREDITO	ENTRE 50 A 65 AÑOS	9252848.39	18.46%
FEMENINO	MICROCREDITO	MAYORES A 65	847885.04	1.69%
FEMENINO	VIVIENDA	ENTRE 30 A 39 AÑOS	76536.24	0.15%
FEMENINO	VIVIENDA	ENTRE 40 A 49 AÑOS	50000.00	0.10%
FEMENINO	VIVIENDA	ENTRE 50 A 65 AÑOS	65000.00	0.13%
FEMENINO	VIVIENDA	MAYORES A 65	30000.00	0.06%
			<b>50135401.29</b>	<b>100.00%</b>

**MONTO PROMEDIO DE CRÉDITO CONCEDIDO POR SEXO Y EDAD**

GÉNERO	TIPO PRÉSTAMO	EDAD	MONTO	PORCENTAJE
MASCULINO	CONSUMO	ENTRE 18 A 29 AÑOS	2502436.16	4.36%
MASCULINO	CONSUMO	ENTRE 30 A 39 AÑOS	5137926.63	8.95%
MASCULINO	CONSUMO	ENTRE 40 A 49 AÑOS	3596316.6	6.26%
MASCULINO	CONSUMO	ENTRE 50 A 65 AÑOS	3807778.82	6.63%
MASCULINO	CONSUMO	MAYORES A 65	505116	0.88%
MASCULINO	MICROCREDITO	ENTRE 18 A 29 AÑOS	5633418.32	9.81%
MASCULINO	MICROCREDITO	ENTRE 30 A 39 AÑOS	11542141.6	20.10%
MASCULINO	MICROCREDITO	ENTRE 40 A 49 AÑOS	11765924.97	20.49%
MASCULINO	MICROCREDITO	ENTRE 50 A 65 AÑOS	11318470.12	19.71%
MASCULINO	MICROCREDITO	MAYORES A 65	1257952.63	2.19%
MASCULINO	VIVIENDA	ENTRE 18 A 29 AÑOS	28000.00	0.05%
MASCULINO	VIVIENDA	ENTRE 30 A 39 AÑOS	112300.00	0.20%
MASCULINO	VIVIENDA	ENTRE 40 A 49 AÑOS	115000.00	0.20%
MASCULINO	VIVIENDA	ENTRE 50 A 65 AÑOS	105000.00	0.18%
			<b>57427781.85</b>	<b>100.00%</b>

MONTO PROMEDIO DE CRÉDITO CONCEDIDO POR SEXO Y PROVINCIA				
GÉNERO	TIPO PRÉSTAMO	PROVINCIA	MONTO	PORCENTAJE
FEMENINO	CONSUMO	PICHINCHA	1479774.22	2.95%
FEMENINO	CONSUMO	COTOPAXI	8571836.97	17.10%
FEMENINO	CONSUMO	TUNGURAHUA	1983345.98	3.96%
FEMENINO	CONSUMO	AZUAY	10000.00	0.02%
FEMENINO	CONSUMO	IMBABURA	4700.00	0.01%
FEMENINO	CONSUMO	CHIMBORAZO	815280.00	1.63%
FEMENINO	CONSUMO	GUAYAS	35000.00	0.07%
FEMENINO	CONSUMO	MANABI	1250.00	
<b>FEMENINO</b>	CONSUMO	LOS RÍOS	157783.00	0.31%
FEMENINO	CONSUMO	SANTO DOMINGO DE LOS TSACHILAS	274831.00	0.55%
FEMENINO	MICROCREDITO	SANTO DOMINGO DE LOS TSACHILAS	1496583.00	2.99%
FEMENINO	MICROCREDITO	PICHINCHA	3571061.73	7.12%
FEMENINO	MICROCREDITO	TUNGURAHUA	4458294.78	8.89%
FEMENINO	MICROCREDITO	EL ORO	16200.00	0.03%
FEMENINO	MICROCREDITO	LOS RIOS	839946.29	1.68%
FEMENINO	MICROCREDITO	COTOPAXI	24630585.70	49.13%
FEMENINO	MICROCREDITO	MANABI	188500.00	0.38%
FEMENINO	MICROCREDITO	CHIMBORAZO	1338580.00	2.67%
FEMENINO	MICROCREDITO	ESMERALDAS	40312.38	0.08%
FEMENINO	VIVIENDA	COTOPAXI	221536.24	0.44%
			<b>50135401.29</b>	<b>100.00%</b>

MONTO PROMEDIO DE CRÉDITO CONCEDIDO POR SEXO Y PROVINCIA				
GÉNERO	TIPO PRÉSTAMO	PROVINCIA	MONTO	PORCENTAJE
MASCULINO	CONSUMO	TUNGURAHUA	2198860.94	3.83%
MASCULINO	CONSUMO	SANTO DOMINGO DE LOS TSACHILAS	482880.00	0.84%
MASCULINO	CONSUMO	LOS RIOS	261991.00	0.46%
MASCULINO	CONSUMO	AZUAY	6000.00	0.01%
MASCULINO	CONSUMO	COTOPAXI	10126799.82	17.63%
MASCULINO	CONSUMO	CHIMBORAZO	753401.00	1.31%
MASCULINO	CONSUMO	MANABI	24600.00	0.04%
MASCULINO	CONSUMO	GUAYAS	45800.00	0.08%
MASCULINO	CONSUMO	PICHINCHA	1647241.45	2.87%
MASCULINO	CONSUMO	NAPO	0.00	0.00%
MASCULINO	CONSUMO	BOLIVAR	2000.00	0.00%
MASCULINO	MICROCREDITO	NAPO	18900.00	0.03%
MASCULINO	MICROCREDITO	ESMERALDAS	61000.00	0.11%
MASCULINO	MICROCREDITO	MORONA SANTIAGO	42600.00	0.07%
MASCULINO	MICROCREDITO	PICHINCHA	5092708.84	8.87%
MASCULINO	MICROCREDITO	BOLIVAR	18130.18	0.03%
MASCULINO	MICROCREDITO	LOS RIOS	1139951.00	1.99%
MASCULINO	MICROCREDITO	COTOPAXI	27086492.85	47.17%
MASCULINO	MICROCREDITO	CHIMBORAZO	951031.00	1.66%

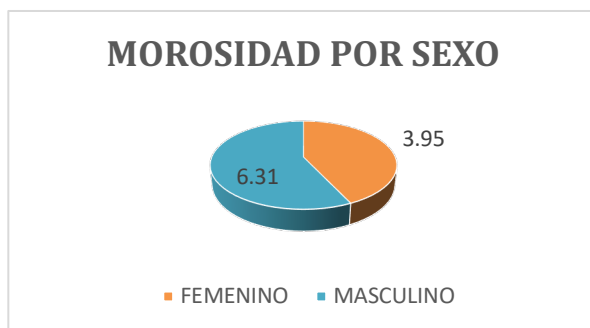
MASCULINO	MICROCRÉDITO	MANABI	105000.00	0.18%
MASCULINO	MICROCRÉDITO	TUNGURAHUA	5081228.77	8.85%
MASCULINO	MICROCRÉDITO	GUAYAS	20000.00	0.03%
MASCULINO	MICROCRÉDITO	SANTO DOMINGO DE LOS TSACHILAS	1885865.00	3.28%
MASCULINO	MICROCRÉDITO	PASTAZA	15000.00	0.03%
MASCULINO	VIVIENDA	COTOPAXI	302300.00	0.53%
MASCULINO	VIVIENDA	TUNGURAHUA	58000.00	0.10%
			<b>57427781.85</b>	<b>100.00%</b>

MONTO PROMEDIO DE CREDITO CONCEDIDO POR SEXO Y ETNIA				
GÉNERO	TIPO PRÉSTAMO	ETNIA	MONTO	PORCENTAJE
FEMENINO	CONSUMO	Afroecuatoriano/a Afrodescendiente	23800.00	0.05%
FEMENINO	CONSUMO	De una nacionalidad o pueblo indígena	31950.00	0.06%
FEMENINO	CONSUMO	Mestizo/a	13185891.17	26.30%
FEMENINO	CONSUMO	Montuvio/a	3000.00	0.01%
FEMENINO	CONSUMO	Mulato/a	0.00	0.00%
FEMENINO	CONSUMO	Otro/a	89160.00	0.18%
FEMENINO	MICROCRÉDITO	Afroecuatoriano/a Afrodescendiente	26000.00	0.05%
FEMENINO	MICROCRÉDITO	Cholo/a	44300.00	0.09%
FEMENINO	MICROCRÉDITO	De una nacionalidad o pueblo indígena	155300.00	0.31%
FEMENINO	MICROCRÉDITO	Mestizo/a	36144523.88	72.09%
FEMENINO	MICROCRÉDITO	Montuvio/a	42500.00	0.08%
FEMENINO	MICROCRÉDITO	Negro/a	11240.00	0.02%
FEMENINO	MICROCRÉDITO	Otro/a	156200.00	0.31%
FEMENINO	VIVIENDA	Mestizo/a	221536.24	0.44%
			<b>50135401.29</b>	<b>100.00%</b>

MONTO PROMEDIO DE CREDITO CONCEDIDO POR SEXO Y ETNIA				
GÉNERO	TIPO PRÉSTAMO	ETNIA	MONTO	PORCENTAJE
MASCULINO	CONSUMO	Afroecuatoriano/a Afrodescendiente	20000.00	0.03%
MASCULINO	CONSUMO	Cholo/a	0.00	0.00%
MASCULINO	CONSUMO	De una nacionalidad o pueblo indígena	31000.00	0.05%
MASCULINO	CONSUMO	Mestizo/a	15473574.21	26.94%
MASCULINO	CONSUMO	Negro/a	11000.00	0.02%
MASCULINO	CONSUMO	Otro/a	14000.00	0.02%
MASCULINO	MICROCRÉDITO	Afroecuatoriano/a Afrodescendiente	10000.00	0.02%
MASCULINO	MICROCRÉDITO	Cholo/a	30000.00	0.05%
MASCULINO	MICROCRÉDITO	De una nacionalidad o pueblo indígena	93000.00	0.16%
MASCULINO	MICROCRÉDITO	Mestizo/a	41246057.64	71.82%
MASCULINO	MICROCRÉDITO	Montuvio/a	11000.00	0.02%
MASCULINO	MICROCRÉDITO	Mulato/a	53000.00	0.09%
MASCULINO	MICROCRÉDITO	Negro/a	19000.00	0.03%
MASCULINO	MICROCRÉDITO	Otro/a	55850.00	0.10%
MASCULINO	VIVIENDA	Mestizo/a	360300.00	0.63%
			<b>57427781.85</b>	<b>100.00%</b>



MOROSIDAD POR SEXO	
GÉNERO	MONTO
FEMENINO	3.95
MASCULINO	6.31



MOROSIDAD POR SEXO Y POR ACTIVIDAD ECONÓMICA		
GÉNERO	ACTIVIDAD ECONÓMICA	MOROSIDAD
FEMENINO	ACTIVIDADES DE ALOJAMIENTO Y DE SERVICIO DE COMIDAS	9.16
FEMENINO	ACTIVIDADES DE ATENCIÓN DE LA SALUD HUMANA Y DE ASISTENCIA SOCIAL	2.86
FEMENINO	ACTIVIDADES DE LOS HOGARES COMO EMPLEADORES; ACTIVIDADES NO DIFERENCIADAS DE LOS HOGARES COMO PRODUCTORES DE BIENES Y SERVICIOS PARA USO PROPIO	2.20
FEMENINO	ACTIVIDADES DE SERVICIOS ADMINISTRATIVOS Y DE APOYO	0.55
FEMENINO	ACTIVIDADES FINANCIERAS Y DE SEGUROS	0.00
FEMENINO	ACTIVIDADES INMOBILIARIAS	1.30
FEMENINO	ACTIVIDADES PROFESIONALES, CIENTÍFICAS Y TÉCNICAS	2.48
FEMENINO	ADMINISTRACIÓN PÚBLICA Y DEFENSA; PLANES DE SEGURIDAD SOCIAL DE AFILIACIÓN OBLIGATORIA	0.00
FEMENINO	AGRICULTURA, GANADERÍA, SILVICULTURA Y PESCA	2.35
FEMENINO	ARTES, ENTRETENIMIENTO Y RECREACIÓN	5.91
FEMENINO	COMERCIO AL POR MAYOR Y AL POR MENOR; REPARACIÓN DE VEHÍCULOS AUTOMOTORES Y MOTOCICLETAS	6.47
FEMENINO	CONSTRUCCIÓN	1.07
FEMENINO	CONSUMO NO PRODUCTIVO	0.00
FEMENINO	DISTRIBUCIÓN DE AGUA; ALCANTARILLADO, GESTIÓN DE DESECHOS Y ACTIVIDADES DE SANEAMIENTO	0.00
FEMENINO	ENSEÑANZA	0.52
FEMENINO	EXPLOTACIÓN DE MINAS Y CANTERAS	0.00
FEMENINO	INDUSTRIAS MANUFACTURERAS	3.30
FEMENINO	INFORMACIÓN Y COMUNICACIÓN	10.74
FEMENINO	OTRAS ACTIVIDADES DE SERVICIOS	3.87
FEMENINO	SUMINISTRO DE ELECTRICIDAD, GAS, VAPOR Y AIRE ACONDICIONADO	100.00
FEMENINO	TRANSPORTE Y ALMACENAMIENTO	1.53

MASCULINO	ACTIVIDADES DE ALOJAMIENTO Y DE SERVICIO DE COMIDAS	19.10
MASCULINO	ACTIVIDADES DE ATENCIÓN DE LA SALUD HUMANA Y DE ASISTENCIA SOCIAL	8.88
MASCULINO	ACTIVIDADES DE LOS HOGARES COMO EMPLEADORES; ACTIVIDADES NO DIFERENCIADAS DE LOS HOGARES COMO PRODUCTORES DE BIENES Y SERVICIOS PARA USO PROPIO	0.00
MASCULINO	ACTIVIDADES DE SERVICIOS ADMINISTRATIVOS Y DE APOYO	4.50
MASCULINO	ACTIVIDADES FINANCIERAS Y DE SEGUROS	30.60
MASCULINO	ACTIVIDADES INMOBILIARIAS	0.00
MASCULINO	ACTIVIDADES PROFESIONALES, CIENTÍFICAS Y TÉCNICAS	18.79
MASCULINO	ADMINISTRACIÓN PÚBLICA Y DEFENSA; PLANES DE SEGURIDAD SOCIAL DE AFILIACIÓN OBLIGATORIA	0.00
MASCULINO	AGRICULTURA, GANADERÍA, SILVICULTURA Y PESCA	3.60
MASCULINO	ARTES, ENTRETENIMIENTO Y RECREACIÓN	0.46
MASCULINO	COMERCIO AL POR MAYOR Y AL POR MENOR; REPARACIÓN DE VEHÍCULOS AUTOMOTORES Y MOTOCICLETAS	11.30
MASCULINO	CONSTRUCCIÓN	6.80
MASCULINO	CONSUMO NO PRODUCTIVO	0.00
MASCULINO	ENSEÑANZA	0.00
MASCULINO	EXPLOTACIÓN DE MINAS Y CANTERAS	0.00
MASCULINO	INDUSTRIAS MANUFACTURERAS	7.14
MASCULINO	INFORMACIÓN Y COMUNICACIÓN	6.89
MASCULINO	OTRAS ACTIVIDADES DE SERVICIOS	5.13
MASCULINO	SUMINISTRO DE ELECTRICIDAD, GAS, VAPOR Y AIRE ACONDICIONADO	0.00
MASCULINO	TRANSPORTE Y ALMACENAMIENTO	6.07

MOROSIDAD POR SEXO Y NIVEL DE INSTRUCCIÓN		
GÉNERO	NIVEL INSTRUCCIÓN	MOROSIDAD
FEMENINO	POSTGRADO	15.54
FEMENINO	SIN ESTUDIOS	1.16
FEMENINO	PRIMARIA	4.54
FEMENINO	SECUNDARIA	4.16
FEMENINO	UNIVERSITARIA	2.85
MASCULINO	POSTGRADO	0.00
MASCULINO	SIN ESTUDIOS	49.55
MASCULINO	PRIMARIA	5.61
MASCULINO	SECUNDARIA	6.28
MASCULINO	UNIVERSITARIA	7.42

MOROSIDAD POR SEXO Y PROVINCIA DE DOMICILIO		
GÉNERO	PROVINCIA	MOROSIDAD
FEMENINO	AZUAY	0.00
FEMENINO	CHIMBORAZO	0.83
FEMENINO	COTOPAXI	2.50
FEMENINO	EL ORO	0.00

FEMENINO	ESMERALDAS	0.00
FEMENINO	GUAYAS	0.00
FEMENINO	IMBABURA	100.00
FEMENINO	LOS RIOS	5.54
FEMENINO	MANABI	0.00
FEMENINO	NAPO	0.00
FEMENINO	PICHINCHA	18.25
FEMENINO	SANTO DOMINGO DE LOS TSACHILAS	0.78
FEMENINO	TUNGURAHUA	3.05
MASCULINO	AZUAY	0.00
MASCULINO	BOLIVAR	0.00
MASCULINO	CHIMBORAZO	1.87
MASCULINO	COTOPAXI	3.74
MASCULINO	ESMERALDAS	8.05
MASCULINO	GUAYAS	9.36
MASCULINO	LOS RIOS	1.39
MASCULINO	MANABI	16.51
MASCULINO	MORONA SANTIAGO	0.00
MASCULINO	NAPO	5.75
MASCULINO	PASTAZA	100.00
MASCULINO	PICHINCHA	23.39
MASCULINO	SANTO DOMINGO DE LOS TSACHILAS	2.85
MASCULINO	TUNGURAHUA	7.74

MOROSIDAD POR SEXO Y POR RANGO DE EDAD		
GÉNERO	EDAD	MOROSIDAD
FEMENINO	ENTRE 18 A 29 AÑOS	4.00
FEMENINO	ENTRE 30 A 39 AÑOS	3.72
FEMENINO	ENTRE 40 A 49 AÑOS	4.92
FEMENINO	ENTRE 50 A 65 AÑOS	2.84
FEMENINO	MAYOR A 65 AÑOS	7.30
MASCULINO	ENTRE 18 A 29 AÑOS	4.68
MASCULINO	ENTRE 30 A 39 AÑOS	6.57
MASCULINO	ENTRE 40 A 49 AÑOS	7.04
MASCULINO	ENTRE 50 A 65 AÑOS	5.25
MASCULINO	MAYOR A 65 AÑOS	15.21

MOROSIDAD POR SEXO Y ETNIA		
GÉNERO	ETNIA	MOROSIDAD
FEMENINO	Afroecuatoriano/a Afrodescendiente	0.00
FEMENINO	Cholo/a	0.00
FEMENINO	De una nacionalidad o pueblo indígena	7.32
FEMENINO	Mestizo/a	3.96
FEMENINO	Montuvio/a	0.00
FEMENINO	Mulato/a	0.00
FEMENINO	Negro/a	0.00
FEMENINO	Otro/a	0.83
MASCULINO	Afroecuatoriano/a Afrodescendiente	0.00
MASCULINO	Cholo/a	0.00
MASCULINO	De una nacionalidad o pueblo indígena	0.00
MASCULINO	Mestizo/a	6.31
MASCULINO	Montuvio/a	0.00
MASCULINO	Mulato/a	38.83
MASCULINO	Negro/a	0.00
MASCULINO	Otro/a	0.00

### TRANSACCIONABILIDAD

MONTO DE RETIROS POR TIPO DE CANAL	NUMERO DE RETIROS POR TIPO DE CANAL
\$ 634.305,00	10.609

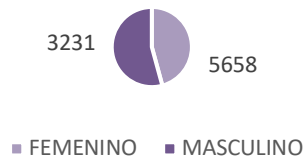
### REPRESENTACIÓN

### SOCIOS Y CLIENTES

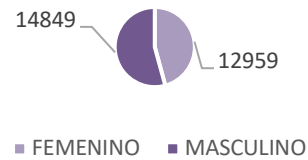
DISTRIBUCIÓN DE SOCIOS Y CLIENTES POR SEXO		
TIPO	GÉNERO	NÚMERO DE SOCIOS
CLIENTE	FEMENINO	5658
CLIENTE	MASCULINO	3231
SOCIOS	FEMENINO	12959
SOCIOS	MASCULINO	14849



**DISTRIBUCION DE  
CLIENTES POR SEXO**



**DISTRIBUCION DE  
SOCIOS POR SEXO**



**DISTRIBUCIÓN DE SOCIOS Y CLIENTES POR SEXO Y EDAD**

TIPO	GÉNERO	RANGO EDAD	NÚMERO SOCIOS
CLIENTE	FEMENINO	ENTRE 18 A 29 AÑOS	870.00
CLIENTE	FEMENINO	ENTRE 30 A 39 AÑOS	2099.00
CLIENTE	FEMENINO	ENTRE 40 A 49 AÑOS	822.00
CLIENTE	FEMENINO	ENTRE 50 A 65 AÑOS	517.00
CLIENTE	FEMENINO	MENOR A 18 AÑOS	900.00
CLIENTE	MASCULINO	ENTRE 18 A 29 AÑOS	639.00
CLIENTE	MASCULINO	ENTRE 30 A 39 AÑOS	600.00
CLIENTE	MASCULINO	ENTRE 40 A 49 AÑOS	351.00
CLIENTE	MASCULINO	ENTRE 50 A 65 AÑOS	390.00
CLIENTE	MASCULINO	MENOR A 18 AÑOS	745.00
SOCIOS	FEMENINO	ENTRE 18 A 29 AÑOS	1806.00
SOCIOS	FEMENINO	ENTRE 30 A 39 AÑOS	3403.00
SOCIOS	FEMENINO	ENTRE 40 A 49 AÑOS	3149.00
SOCIOS	FEMENINO	ENTRE 50 A 65 AÑOS	3316.00
SOCIOS	FEMENINO	MAYOR A 65 AÑOS	450.00
SOCIOS	FEMENINO	MAYOR A 65 AÑOS	1277.00
SOCIOS	FEMENINO	MENOR A 18 AÑOS	8.00
SOCIOS	MASCULINO	ENTRE 18 A 29 AÑOS	2002.00
SOCIOS	MASCULINO	ENTRE 30 A 39 AÑOS	3588.00
SOCIOS	MASCULINO	ENTRE 40 A 49 AÑOS	3811.00
SOCIOS	MASCULINO	ENTRE 50 A 65 AÑOS	3855.00
SOCIOS	MASCULINO	MAYOR A 65 AÑOS	506.00
SOCIOS	MASCULINO	MAYOR A 65 AÑOS	1584.00
SOCIOS	MASCULINO	MENOR A 18 AÑOS	9.00



DISTRIBUCIÓN DE SOCIOS Y CLIENTES POR SEXO Y ACTIVIDAD ECONOMICA DEL SUJETO			
TIPO	GÉNERO	ACTIVIDAD ECONÓMICA	NÚMERO SOCIOS
CLIENTE	FEMENINO	ACTIVIDADES DE ALOJAMIENTO Y DE SERVICIO DE COMIDAS	61.00
CLIENTE	FEMENINO	ACTIVIDADES DE ATENCIÓN DE LA SALUD HUMANA Y DE ASISTENCIA SOCIAL	23.00
CLIENTE	FEMENINO	ACTIVIDADES DE LOS HOGARES COMO EMPLEADORES; ACTIVIDADES NO DIFERENCIADAS DE LOS HOGARES COMO PRODUCTORES DE BIENES Y SERVICIOS PARA USO PROPIO	24.00
CLIENTE	FEMENINO	ACTIVIDADES DE SERVICIOS ADMINISTRATIVOS Y DE APOYO	11.00
CLIENTE	FEMENINO	ACTIVIDADES FINANCIERAS Y DE SEGUROS	4.00
CLIENTE	FEMENINO	ACTIVIDADES INMOBILIARIAS	11.00
CLIENTE	FEMENINO	ACTIVIDADES PROFESIONALES, CIENTÍFICAS Y TÉCNICAS	36.00
CLIENTE	FEMENINO	ADMINISTRACIÓN PÚBLICA Y DEFENSA; PLANES DE SEGURIDAD SOCIAL DE AFILIACIÓN OBLIGATORIA	1.00
CLIENTE	FEMENINO	AGRICULTURA, GANADERÍA, SILVICULTURA Y PESCA	741.00
CLIENTE	FEMENINO	ARTES, ENTRETENIMIENTO Y RECREACIÓN	5.00
CLIENTE	FEMENINO	COMERCIO AL POR MAYOR Y AL POR MENOR; REPARACIÓN DE VEHÍCULOS AUTOMOTORES Y MOTOCICLETAS	252.00
CLIENTE	FEMENINO	CONSTRUCCIÓN	15.00
CLIENTE	FEMENINO	CONSUMO NO PRODUCTIVO	2.00
CLIENTE	FEMENINO	DISTRIBUCIÓN DE AGUA; ALCANTARILLADO, GESTIÓN DE DESECHOS Y ACTIVIDADES DE SANEAMIENTO	3.00
CLIENTE	FEMENINO	EDUCATIVO NO PRODUCTIVO	4.00
CLIENTE	FEMENINO	ENSEÑANZA	23.00
CLIENTE	FEMENINO	EXPLOTACIÓN DE MINAS Y CANTERAS	1.00
CLIENTE	FEMENINO	INDUSTRIAS MANUFACTURERAS	76.00
CLIENTE	FEMENINO	INFORMACIÓN Y COMUNICACIÓN	10.00
CLIENTE	FEMENINO	OTRAS ACTIVIDADES DE SERVICIOS	4339.00
CLIENTE	FEMENINO	SUMINISTRO DE ELECTRICIDAD, GAS, VAPOR Y AIRE ACONDICIONADO	1.00
CLIENTE	FEMENINO	TRANSPORTE Y ALMACENAMIENTO	15.00
CLIENTE	MASCULINO	ACTIVIDADES DE ALOJAMIENTO Y DE SERVICIO DE COMIDAS	19.00
CLIENTE	MASCULINO	ACTIVIDADES DE ATENCIÓN DE LA SALUD HUMANA Y DE ASISTENCIA SOCIAL	9.00
CLIENTE	MASCULINO	ACTIVIDADES DE LOS HOGARES COMO EMPLEADORES; ACTIVIDADES NO DIFERENCIADAS DE LOS HOGARES COMO PRODUCTORES DE BIENES Y SERVICIOS PARA USO PROPIO	2.00
CLIENTE	MASCULINO	ACTIVIDADES DE SERVICIOS ADMINISTRATIVOS Y DE APOYO	11.00
CLIENTE	MASCULINO	ACTIVIDADES FINANCIERAS Y DE SEGUROS	3.00
CLIENTE	MASCULINO	ACTIVIDADES INMOBILIARIAS	3.00
CLIENTE	MASCULINO	ACTIVIDADES PROFESIONALES, CIENTÍFICAS Y TÉCNICAS	41.00
CLIENTE	MASCULINO	ADMINISTRACIÓN PÚBLICA Y DEFENSA; PLANES DE SEGURIDAD SOCIAL DE AFILIACIÓN OBLIGATORIA	6.00
CLIENTE	MASCULINO	AGRICULTURA, GANADERÍA, SILVICULTURA Y PESCA	532.00
CLIENTE	MASCULINO	ARTES, ENTRETENIMIENTO Y RECREACIÓN	8.00
CLIENTE	MASCULINO	COMERCIO AL POR MAYOR Y AL POR MENOR; REPARACIÓN DE VEHÍCULOS AUTOMOTORES Y MOTOCICLETAS	111.00
CLIENTE	MASCULINO	CONSTRUCCIÓN	108.00
CLIENTE	MASCULINO	CONSUMO NO PRODUCTIVO	5.00
CLIENTE	MASCULINO	DISTRIBUCIÓN DE AGUA; ALCANTARILLADO, GESTIÓN DE DESECHOS Y ACTIVIDADES DE SANEAMIENTO	2.00
CLIENTE	MASCULINO	ENSEÑANZA	14.00
CLIENTE	MASCULINO	INDUSTRIAS MANUFACTURERAS	60.00
CLIENTE	MASCULINO	INFORMACIÓN Y COMUNICACIÓN	13.00
CLIENTE	MASCULINO	OTRAS ACTIVIDADES DE SERVICIOS	2195.00
CLIENTE	MASCULINO	TRANSPORTE Y ALMACENAMIENTO	89.00
SOCIOS	FEMENINO	ACTIVIDADES DE ALOJAMIENTO Y DE SERVICIO DE COMIDAS	392.00

SOCIOS	FEMENINO	ACTIVIDADES DE ATENCIÓN DE LA SALUD HUMANA Y DE ASISTENCIA SOCIAL	84.00
SOCIOS	FEMENINO	ACTIVIDADES DE LOS HOGARES COMO EMPLEADORES; ACTIVIDADES NO DIFERENCIADAS DE LOS HOGARES COMO PRODUCTORES DE BIENES Y SERVICIOS PARA USO PROPIO	84.00
SOCIOS	FEMENINO	ACTIVIDADES DE SERVICIOS ADMINISTRATIVOS Y DE APOYO	51.00
SOCIOS	FEMENINO	ACTIVIDADES FINANCIERAS Y DE SEGUROS	18.00
SOCIOS	FEMENINO	ACTIVIDADES INMOBILIARIAS	67.00
SOCIOS	FEMENINO	ACTIVIDADES PROFESIONALES, CIENTÍFICAS Y TÉCNICAS	160.00
SOCIOS	FEMENINO	ADMINISTRACIÓN PÚBLICA Y DEFENSA; PLANES DE SEGURIDAD SOCIAL DE AFILIACIÓN OBLIGATORIA	3.00
SOCIOS	FEMENINO	AGRICULTURA, GANADERÍA, SILVICULTURA Y PESCA	3404.00
SOCIOS	FEMENINO	ARTES, ENTRETENIMIENTO Y RECREACIÓN	23.00
SOCIOS	FEMENINO	COMERCIO AL POR MAYOR Y AL POR MENOR; REPARACIÓN DE VEHÍCULOS AUTOMOTORES Y MOTOCICLETAS	1825.00
SOCIOS	FEMENINO	CONSTRUCCIÓN	49.00
SOCIOS	FEMENINO	CONSUMO NO PRODUCTIVO	2.00
SOCIOS	FEMENINO	DISTRIBUCIÓN DE AGUA; ALCANTARILLADO, GESTIÓN DE DESECHOS Y ACTIVIDADES DE SANEAMIENTO	5.00
SOCIOS	FEMENINO	ENSEÑANZA	78.00
SOCIOS	FEMENINO	EXPLOTACIÓN DE MINAS Y CANTERAS	9.00
SOCIOS	FEMENINO	INDUSTRIAS MANUFACTURERAS	510.00
SOCIOS	FEMENINO	INFORMACIÓN Y COMUNICACIÓN	44.00
SOCIOS	FEMENINO	OTRAS ACTIVIDADES DE SERVICIOS	5945.00
SOCIOS	FEMENINO	SUMINISTRO DE ELECTRICIDAD, GAS, VAPOR Y AIRE ACONDICIONADO	4.00
SOCIOS	FEMENINO	TRANSPORTE Y ALMACENAMIENTO	202.00
SOCIOS	MASCULINO		1.00
SOCIOS	MASCULINO	ACTIVIDADES DE ALOJAMIENTO Y DE SERVICIO DE COMIDAS	183.00
SOCIOS	MASCULINO	ACTIVIDADES DE ATENCIÓN DE LA SALUD HUMANA Y DE ASISTENCIA SOCIAL	65.00
SOCIOS	MASCULINO	ACTIVIDADES DE LOS HOGARES COMO EMPLEADORES; ACTIVIDADES NO DIFERENCIADAS DE LOS HOGARES COMO PRODUCTORES DE BIENES Y SERVICIOS PARA USO PROPIO	6.00
SOCIOS	MASCULINO	ACTIVIDADES DE ORGANIZACIONES Y ÓRGANOS EXTRATERRITORIALES	1.00
SOCIOS	MASCULINO	ACTIVIDADES DE SERVICIOS ADMINISTRATIVOS Y DE APOYO	58.00
SOCIOS	MASCULINO	ACTIVIDADES FINANCIERAS Y DE SEGUROS	17.00
SOCIOS	MASCULINO	ACTIVIDADES INMOBILIARIAS	37.00
SOCIOS	MASCULINO	ACTIVIDADES PROFESIONALES, CIENTÍFICAS Y TÉCNICAS	217.00
SOCIOS	MASCULINO	ADMINISTRACIÓN PÚBLICA Y DEFENSA; PLANES DE SEGURIDAD SOCIAL DE AFILIACIÓN OBLIGATORIA	18.00
SOCIOS	MASCULINO	AGRICULTURA, GANADERÍA, SILVICULTURA Y PESCA	3392.00
SOCIOS	MASCULINO	ARTES, ENTRETENIMIENTO Y RECREACIÓN	34.00
SOCIOS	MASCULINO	COMERCIO AL POR MAYOR Y AL POR MENOR; REPARACIÓN DE VEHÍCULOS AUTOMOTORES Y MOTOCICLETAS	1296.00
SOCIOS	MASCULINO	CONSTRUCCIÓN	677.00
SOCIOS	MASCULINO	CONSUMO NO PRODUCTIVO	3.00
SOCIOS	MASCULINO	ENSEÑANZA	61.00
SOCIOS	MASCULINO	EXPLOTACIÓN DE MINAS Y CANTERAS	14.00
SOCIOS	MASCULINO	INDUSTRIAS MANUFACTURERAS	634.00
SOCIOS	MASCULINO	INFORMACIÓN Y COMUNICACIÓN	65.00
SOCIOS	MASCULINO	OTRAS ACTIVIDADES DE SERVICIOS	6640.00
SOCIOS	MASCULINO	SUMINISTRO DE ELECTRICIDAD, GAS, VAPOR Y AIRE ACONDICIONADO	20.00
SOCIOS	MASCULINO	TRANSPORTE Y ALMACENAMIENTO	1409.00
SOCIOS	MASCULINO	VIVIENDA NO PRODUCTIVO	1.00



SDISTRIBUCIÓN DE SOCIOS Y CLIENTES POR SEXO Y NIVEL DE INSTRUCCIÓN			
TIPO	GÉNERO	EDUCACIÓN	NÚMERO SOCIOS
CLIENTE	FEMENINO	FORMACIÓN INTERMEDIA	2
CLIENTE	FEMENINO	PRIMARIA	2438
CLIENTE	FEMENINO	SECUNDARIA	1535
CLIENTE	FEMENINO	SIN ESTUDIOS	1081
CLIENTE	FEMENINO	UNIVERSITARIA	602
CLIENTE	MASCULINO	FORMACIÓN INTERMEDIA	3
CLIENTE	MASCULINO	POSTGRADO	2
CLIENTE	MASCULINO	PRIMARIA	1662
CLIENTE	MASCULINO	SECUNDARIA	878
CLIENTE	MASCULINO	SIN ESTUDIOS	305
CLIENTE	MASCULINO	UNIVERSITARIA	381
SOCIOS	FEMENINO	POSTGRADO	39
SOCIOS	FEMENINO	PRIMARIA	5086
SOCIOS	FEMENINO	SECUNDARIA	5034
SOCIOS	FEMENINO	SIN ESTUDIOS	264
SOCIOS	FEMENINO	UNIVERSITARIA	2536
SOCIOS	MASCULINO	FORMACIÓN INTERMEDIA	1
SOCIOS	MASCULINO	POSTGRADO	34
SOCIOS	MASCULINO	PRIMARIA	6306
SOCIOS	MASCULINO	SECUNDARIA	5851
SOCIOS	MASCULINO	SIN ESTUDIOS	177
SOCIOS	MASCULINO	UNIVERSITARIA	2480

DISTRIBUCIÓN DE SOCIOS Y CLIENTES POR SEXO Y PROVINCIA DE RESIDENCIA			
TIPO	GÉNERO	PROVINCIA	NÚMERO SOCIOS
CLIENTE	FEMENINO		8
CLIENTE	FEMENINO	AZUAY	39
CLIENTE	FEMENINO	BOLIVAR	7
CLIENTE	FEMENINO	CARCHI	4
CLIENTE	FEMENINO	CHIMBORAZO	38
CLIENTE	FEMENINO	COTOPAXI	4859
CLIENTE	FEMENINO	GUAYAS	3
CLIENTE	FEMENINO	LOJA	1
CLIENTE	FEMENINO	LOS RIOS	16
CLIENTE	FEMENINO	MORONA SANTIAGO	1
CLIENTE	FEMENINO	PASTAZA	1
CLIENTE	FEMENINO	PICHINCHA	300
CLIENTE	FEMENINO	SANTO DOMINGO DE LOS TSACHILAS	44
CLIENTE	FEMENINO	SUCUMBIOS	1
CLIENTE	FEMENINO	TUNGURAHUA	336
CLIENTE	MASCULINO		8
CLIENTE	MASCULINO	AZUAY	59
CLIENTE	MASCULINO	BOLIVAR	5
CLIENTE	MASCULINO	CARCHI	6
CLIENTE	MASCULINO	CHIMBORAZO	40
CLIENTE	MASCULINO	COTOPAXI	2556

CLIENTE	MASCULINO	EL ORO	1
CLIENTE	MASCULINO	ESMERALDAS	1
CLIENTE	MASCULINO	GUAYAS	4
CLIENTE	MASCULINO	IMBABURA	1
CLIENTE	MASCULINO	LOJA	2
CLIENTE	MASCULINO	LOS RIOS	16
CLIENTE	MASCULINO	NAPO	1
CLIENTE	MASCULINO	ORELLANA	1
CLIENTE	MASCULINO	PICHINCHA	241
CLIENTE	MASCULINO	SANTO DOMINGO DE LOS TSACHILAS	17
CLIENTE	MASCULINO	SUCUMBIOS	1
CLIENTE	MASCULINO	TUNGURAHUA	271
SOCIOS	FEMENINO		28
SOCIOS	FEMENINO	AZUAY	425
SOCIOS	FEMENINO	BOLIVAR	29
SOCIOS	FEMENINO	CARCHI	45
SOCIOS	FEMENINO	CHIMBORAZO	264
SOCIOS	FEMENINO	COTOPAXI	9092
SOCIOS	FEMENINO	EL ORO	1
SOCIOS	FEMENINO	ESMERALDAS	12
SOCIOS	FEMENINO	GALAPAGOS	1
SOCIOS	FEMENINO	GUAYAS	17
SOCIOS	FEMENINO	IMBABURA	2
SOCIOS	FEMENINO	LOS RIOS	158
SOCIOS	FEMENINO	MANABI	24
SOCIOS	FEMENINO	NAPO	2
SOCIOS	FEMENINO	ORELLANA	2
SOCIOS	FEMENINO	PASTAZA	5
SOCIOS	FEMENINO	PICHINCHA	1438
SOCIOS	FEMENINO	SANTO DOMINGO DE LOS TSACHILAS	238
SOCIOS	FEMENINO	SUCUMBIOS	1
SOCIOS	FEMENINO	TUNGURAHUA	1174
SOCIOS	FEMENINO	ZAMORA CHINCHIPE	1
SOCIOS	MASCULINO		28
SOCIOS	MASCULINO	AZUAY	690
SOCIOS	MASCULINO	BOLIVAR	28
SOCIOS	MASCULINO	CAÑAR	1
SOCIOS	MASCULINO	CARCHI	35
SOCIOS	MASCULINO	CHIMBORAZO	210
SOCIOS	MASCULINO	COTOPAXI	10417
SOCIOS	MASCULINO	EL ORO	1
SOCIOS	MASCULINO	ESMERALDAS	14
SOCIOS	MASCULINO	GUAYAS	24
SOCIOS	MASCULINO	IMBABURA	1
SOCIOS	MASCULINO	LOS RIOS	213
SOCIOS	MASCULINO	MANABI	18
SOCIOS	MASCULINO	MORONA SANTIAGO	2
SOCIOS	MASCULINO	NAPO	3
SOCIOS	MASCULINO	ORELLANA	1
SOCIOS	MASCULINO	PASTAZA	10
SOCIOS	MASCULINO	PICHINCHA	1616
SOCIOS	MASCULINO	SANTO DOMINGO DE LOS TSACHILAS	300
SOCIOS	MASCULINO	SUCUMBIOS	3
SOCIOS	MASCULINO	TUNGURAHUA	1234

SALDO DE DEPÓSITOS POR SEXO Y GRUPO ÉTNICO			
TIPO	GÉNERO	NOMBRE	NÚMERO SOCIOS
CLIENTE	FEMENINO	Afroecuatoriano/a Afrodescendiente	2.00
CLIENTE	FEMENINO	De una nacionalidad o pueblo indígena	12.00
CLIENTE	FEMENINO	Mestizo/a	5641.00
CLIENTE	FEMENINO	Negro/a	2.00
CLIENTE	FEMENINO	Otro/a	1.00
CLIENTE	MASCULINO	Cholo/a	2.00
CLIENTE	MASCULINO	De una nacionalidad o pueblo indígena	2.00
CLIENTE	MASCULINO	Mestizo/a	3226.00
CLIENTE	MASCULINO	Mulato/a	1.00
SOCIOS	FEMENINO	Afroecuatoriano/a Afrodescendiente	6.00
SOCIOS	FEMENINO	Cholo/a	4.00
SOCIOS	FEMENINO	De una nacionalidad o pueblo indígena	26.00
SOCIOS	FEMENINO	Mestizo/a	12889.00
SOCIOS	FEMENINO	Montuvio/a	6.00
SOCIOS	FEMENINO	Mulato/a	2.00
SOCIOS	FEMENINO	Negro/a	2.00
SOCIOS	FEMENINO	Otro/a	24.00
SOCIOS	MASCULINO	Afroecuatoriano/a Afrodescendiente	2.00
SOCIOS	MASCULINO	Cholo/a	5.00
SOCIOS	MASCULINO	De una nacionalidad o pueblo indígena	16.00
SOCIOS	MASCULINO	Mestizo/a	14804.00
SOCIOS	MASCULINO	Montuvio/a	1.00
SOCIOS	MASCULINO	Mulato/a	5.00
SOCIOS	MASCULINO	Negro/a	5.00
SOCIOS	MASCULINO	Otro/a	11.00

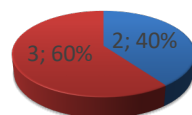
## CONSEJO DE ADMINISTRACION

DATOS DE LA PERSONA QUE OCUPA LA PRESIDENCIA DE LA ENTIDAD					
SEXO	RANGO DE EDAD	GRUPO ÉTNICO	ACTIVIDAD ECONÓMICA	NIVEL DE INSTRUCCIÓN	PROVINCIA
FEMENINO	30-39	MESTIZO	EMPLEADO	SUPERIOR	COTOPAXI



DISTRIBUCIÓN POR SEXO CONSEJO DE ADMINISTRACIÓN	
FEMENINO	2
MASCULINO	3

### DISTRIBUCIÓN POR SEXO DEL CONSEJO DE ADMINISTRACIÓN



■ FEMENINO ■ MASCULINO

### DISTRIBUCIÓN POR SEXO Y RANGO DE EDAD CONSEJO DE ADMINISTRACIÓN

RANGOS	FEMENINO	MASCULINO
30-39	2	2
50-65		1

### DISTRIBUCIÓN POR SEXO Y POR ACTIVIDAD ECONÓMICA DEL SOCIO DEL CONSEJO DE ADMINISTRACIÓN

SEXO	ACTIVIDAD ECONÓMICA	NÚMERO DE SOCIOS
MASCULINO	EMPLEADO PRIVADO	1
FEMENINO	EMPLEADO PUBLICO	2
MASCULINO	EMPLEADO PÚBLICO	1
MASCULINO	ENSEÑANZA	1

### DISTRIBUCIÓN POR SEXO Y POR NIVEL DE INSTRUCCIÓN DEL SOCIO DEL CONSEJO DE ADMINISTRACIÓN

SEXO	NIVEL DE INSTRUCCIÓN	NÚMERO DE SOCIOS
FEMENINO	UNIVERSITARIA	1
MASCULINO	UNIVERSITARIA	1
FEMENINO	POSGRADO	1
MASCULINO	POSGRADO	2

### DISTRIBUCIÓN POR SEXO Y POR PROVINCIA DE DOMICILIO DEL SOCIO DEL CONSEJO DE ADMINISTRACIÓN

SEXO	PROVINCIA DE DOMICILIO	NÚMERO DE SOCIOS
FEMENINO	COTOPAXI	2
MASCULINO	COTOPAXI	2
MASCULINO	TUNGURAHUA	1

**DISTRIBUCIÓN POR SEXO Y POR GRUPO ÉTNICO DEL SOCIO DEL CONSEJO DE ADMINISTRACIÓN**

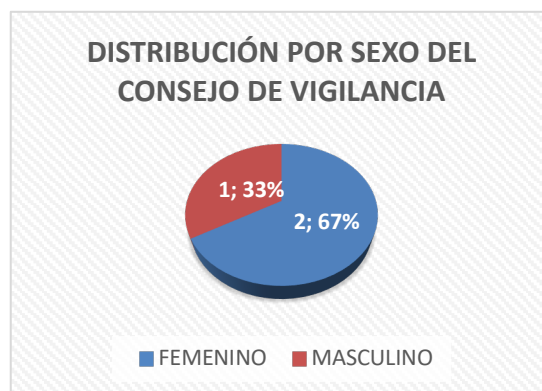
SEXO	GRUPO ÉTNICO	NÚMERO DE SOCIOS
FEMENINO	MESTIZO	2
MASCULINO	MESTIZO	3

**CONSEJO DE VIGILANCIA**

**DISTRIBUCIÓN POR SEXO CONSEJO DE VIGILANCIA**

FEMENINO	2
MASCULINO	1

**DISTRIBUCIÓN POR SEXO DEL CONSEJO DE VIGILANCIA**



**DISTRIBUCIÓN POR SEXO Y RANGO DE EDAD CONSEJO DE VIGILANCIA**

RANGOS	FEMENINO	MASCULINO
30-39	2	
50-65		1

**DISTRIBUCIÓN POR SEXO Y POR ACTIVIDAD ECONÓMICA DEL SOCIO DEL CONSEJO DE VIGILANCIA**

SEXO	ACTIVIDAD ECONÓMICA	NÚMERO DE SOCIOS
MASCULINO	JUBILADO	1
FEMENINO	ACTIVIDADES DE ALOJAMIENTO Y DE SERVICIO DE COMIDAS	1
FEMENINO	EMPLEADO PÚBLICO	1

**DISTRIBUCIÓN POR SEXO Y POR NIVEL DE INSTRUCCIÓN DEL SOCIO DEL CONSEJO DE VIGILANCIA**

SEXO	NIVEL DE INSTRUCCIÓN	NÚMERO DE SOCIOS
FEMENINO	UNIVERSITARIA	2
MASCULINO	UNIVERSITARIA	1

**DISTRIBUCIÓN POR SEXO Y POR PROVINCIA DE DOMICILIO DEL SOCIO DEL CONSEJO DE VIGILANCIA**

SEXO	PROVINCIA DE DOMICILIO	NÚMERO DE SOCIOS
FEMENINO	COTOPAXI	2
MASCULINO	COTOPAXI	1

**DISTRIBUCIÓN POR SEXO Y POR GRUPO ÉTNICO DEL SOCIO DEL CONSEJO DE VIGILANCIA**

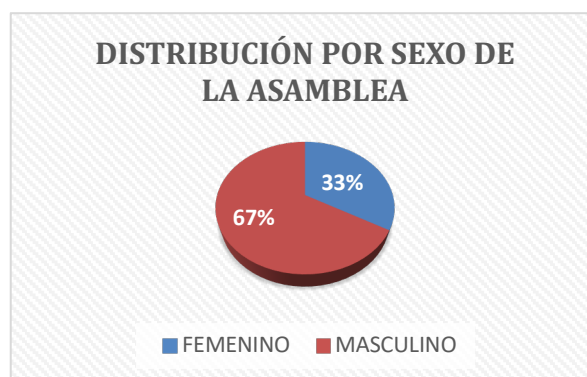
SEXO	GRUPO ÉTNICO	NÚMERO DE SOCIOS
FEMENINO	MESTIZO	2
MASCULINO	MESTIZO	1

**ASAMBLEA GENERAL DE REPRESENTANTES**

**DISTRIBUCIÓN POR SEXO EN LA ASAMBLEA GENERAL DE REPRESENTANTES**

FEMENINO	10	33%
MASCULINO	20	67%
<b>TOTAL</b>	<b>30</b>	<b>100%</b>

**DISTRIBUCIÓN POR SEXO DE LA ASAMBLEA**



**DISTRIBUCIÓN POR SEXO Y RANGO DE EDAD EN LA ASAMBLEA GENERAL DE REPRESENTANTES**

RANGOS	FEMENINO	MASCULINO
18-29		1
30-39	5	
40-49	4	8
50-65	2	10



**DISTRIBUCIÓN POR SEXO Y POR ACTIVIDAD ECONÓMICA DEL SOCIO EN LA ASAMBLEA GENERAL DE REPRESENTANTES**

SEXO	ACTIVIDAD ECONÓMICA	NÚMERO DE SOCIOS
MASCULINO	ACTIVIDADES PROFESIONALES, CIENTÍFICAS Y TÉCNICAS	1
FEMENINO	COMERCIO	3
MASCULINO	COMERCIO	5
MASCULINO	CONSTRUCCION	1
MASCULINO	EMPLEADO PRIVADO	3
FEMENINO	EMPLEADO PÚBLICO	5
MASCULINO	EMPLEADO PÚBLICO	4
MASCULINO	ESTUDIANTE	1
MASCULINO	INDUSTRIAS MANUFACTURERAS	1
FEMENINO	INFORMACIÓN Y COMUNICACIÓN	1
MASCULINO	INFORMACIÓN Y COMUNICACIÓN	2
FEMENINO	JUBILADO	1
MASCULINO	JUBILADO	2

**DISTRIBUCIÓN POR SEXO Y POR NIVEL DE INSTRUCCIÓN DEL SOCIO EN LA ASAMBLEA GENERAL DE REPRESENTANTES**

SEXO	NIVEL DE INSTRUCCIÓN	NÚMERO DE SOCIOS
FEMENINO	SECUNDARIA	2
MASCULINO	SECUNDARIA	4
FEMENINO	UNIVERSITARIA	4
MASCULINO	UNIVERSITARIA	14
FEMENINO	POSTGRADO	4
MASCULINO	POSTGRADO	2

**DISTRIBUCIÓN POR SEXO Y POR PROVINCIA DE DOMICILIO DEL SOCIO EN LA ASAMBLEA GENERAL DE REPRESENTANTES**

SEXO	PROVINCIA DE DOMICILIO	NÚMERO DE SOCIOS
FEMENINO	COTOPAXI	8
MASCULINO	COTOPAXI	18
FEMENINO	TUNGURAHUA	2
MASCULINO	TUGURAHUA	2

**DISTRIBUCIÓN POR SEXO Y POR GRUPO ÉTNICO DEL SOCIO EN LA ASAMBLEA GENERAL DE REPRESENTANTES**

SEXO	GRUPO ÉTNICO	NÚMERO DE SOCIOS
FEMENINO	MESTIZO	10
MASCULINO	MESTIZO	20

**DATOS DE LA PERSONA EN LA POSICIÓN DE GERENTE**

SEXO	EDAD	GRUPO ÉTNICO	ACTIVIDAD ECONOMICA	NIVEL DE INSTRUCCIÓN	PROVINCIA
MASCULINO	40-49	MESTIZO	EMPLEADO PRIVADO	SUPERIOR	COTOPAXI

**PUBLICACIÓN DE LA IMPLEMENTACIÓN DE LAS POLÍTICAS INTERNAS DE IGUALDAD DE GÉNERO**

Los productos y servicios que oferta la Cooperativa 9 de Octubre Ltda. está diseñada tanto para el género masculino y género femenino sin distinción alguna.

**EDUCACIÓN FINANCIERA**

**ACCESO DE LOS SOCIOS A EDUCACIÓN FINANCIERA POR SEXO**

SEXO	ESTATUS	PARTICIPANTES	% DEL GRUPO	% DEL TOTAL
FEMENINO	SIN ACTIVIDAD	3	0.20%	0.10%
	EN CURSO	25	1.64%	0.80%
	FINALIZADO	1499	98.17%	48.00%
<b>TOTAL, FEMENINO</b>		<b>1527</b>	<b>48.90%</b>	<b>48.90%</b>
MASCULINO	SIN ACTIVIDAD	3	0.19%	0.10%
	EN CURSO	16	1.03%	0.51%
	FINALIZADO	1531	98.77%	49.02%
<b>TOTAL, MASCULINO</b>		<b>1550</b>	<b>49.63%</b>	<b>49.63%</b>
N/A	SIN ACTIVIDAD	45	97.83%	1.44%
	EN CURSO	1	2.17%	0.03%
<b>TOTAL, N/A</b>		<b>46</b>	<b>1.47%</b>	<b>1.47%</b>
<b>TOTAL, GENERAL</b>		<b>3123</b>	<b>100.00%</b>	<b>100.00%</b>

**ACCESO DE LOS SOCIOS A EDUCACIÓN FINANCIERA POR SEXO Y RANGO DE EDAD**

RANGO DE EDAD	ESTATUS	PARTICIPANTES	% DEL GRUPO	% DEL TOTAL
N/A	SIN ACTIVIDAD	45	97.83%	1.44%
	EN CURSO	1	2.17%	0.03%
<b>TOTAL, N/A</b>		<b>46</b>	<b>1.47%</b>	<b>1.47%</b>
ENTRE 18 Y 29 AÑOS	SIN ACTIVIDAD	1	0.12%	0.03%
	EN CURSO	15	1.84%	0.48%
	FINALIZADO	798	98.03%	25.55%
<b>TOTAL, ENTRE 18 Y 29 AÑOS</b>		<b>814</b>	<b>26.06%</b>	<b>26.06%</b>
ENTRE 30 Y 39 AÑOS	SIN ACTIVIDAD	5	0.47%	0.16%
	EN CURSO	16	1.50%	0.51%
	FINALIZADO	1047	98.03%	33.53%
<b>TOTAL, ENTRE 30 Y 39 AÑOS</b>		<b>1068</b>	<b>34.20%</b>	<b>34.20%</b>
ENTRE 40 Y 49 AÑOS	EN CURSO	7	1.13%	0.22%
	FINALIZADO	614	98.87%	19.66%
<b>TOTAL, ENTRE 40 Y 49 AÑOS</b>		<b>621</b>	<b>19.88%</b>	<b>19.88%</b>
ENTRE 50 Y 65 AÑOS	EN CURSO	3	0.64%	0.10%
	FINALIZADO	468	99.36%	14.99%
<b>TOTAL, ENTRE 50 Y 65 AÑOS</b>		<b>471</b>	<b>15.08%</b>	<b>15.08%</b>
MAYOR A 65 AÑOS	FINALIZADO	62	100.00%	1.99%
<b>TOTAL, MAYOR A 65 AÑOS</b>		<b>62</b>	<b>1.99%</b>	<b>1.99%</b>
MENORES DE EDAD	FINALIZADO	41	100.00%	1.31%
<b>TOTAL, MENORES DE EDAD</b>		<b>41</b>	<b>1.31%</b>	<b>1.31%</b>
<b>TOTAL, GENERAL</b>		<b>3123</b>	<b>100.00%</b>	<b>100.00%</b>

ACCESO DE LOS SOCIOS A EDUCACIÓN FINANCIERA POR SEXO Y GRUPO ÉTNICO				
ETNIA	ESTATUS	PARTICIPANTES	% DEL GRUPO	% DEL TOTAL
AFROECUATORIANO/A AFRODESCENDIENTE	FINALIZADO	4	100.00%	0.13%
TOTAL, AFROECUATORIANO/A AFRODESCENDIENTE		4	0.13%	0.13%
CHOLO/A	FINALIZADO	20	100.00%	0.64%
TOTAL, CHOLO/A		20	0.64%	0.64%
DE UNA NACIONALIDAD O PUEBLO INDÍGENA	FINALIZADO	69	100.00%	2.21%
TOTAL, DE UNA NACIONALIDAD O PUEBLO INDÍGENA		69	2.21%	2.21%
MESTIZO/A	SIN ACTIVIDAD	6	0.21%	0.19%
	EN CURSO	36	1.24%	1.15%
	FINALIZADO	2865	98.56%	91.74%
TOTAL, MESTIZO/A		2907	93.08%	93.08%
MONTUBIO/A	EN CURSO	4	12.90%	0.13%
	FINALIZADO	27	87.10%	0.86%
TOTAL, MONTUBIO/A		31	0.99%	0.99%
MULATO/A	FINALIZADO	24	100.00%	0.77%
TOTAL, MULATO/A		24	0.77%	0.77%
N/A	SIN ACTIVIDAD	45	97.83%	1.44%
	EN CURSO	1	2.17%	0.03%
TOTAL, N/A		46	1.47%	1.47%
NEGRO/A	FINALIZADO	7	100.00%	0.22%
TOTAL, NEGRO/A		7	0.22%	0.22%
OTRO/A	EN CURSO	1	6.67%	0.03%
	FINALIZADO	14	93.33%	0.45%
TOTAL, OTRO/A		15	0.48%	0.48%
TOTAL, GENERAL		3123	100.00%	100.00%

ACCESO DE LOS SOCIOS A EDUCACIÓN FINANCIERA POR SEXO Y ACTIVIDAD ECONÓMICA DEL SOCIO				
ACTIVIDAD ECONÓMICA	ESTATUS	PARTICIPANTES	% DEL GRUPO	% DEL TOTAL
ACTIVIDADES DE ALOJAMIENTO Y DE SERVICIO DE COMIDAS	EN CURSO	1	2.56%	0.03%
	FINALIZADO	38	97.44%	1.22%
TOTAL, ACTIVIDADES DE ALOJAMIENTO Y DE SERVICIO DE COMIDAS		39	1.25%	1.25%
ACTIVIDADES DE ATENCIÓN DE LA SALUD HUMANA Y DE ASISTENCIA SOCIAL	FINALIZADO	7	100.00%	0.22%
TOTAL, ACTIVIDADES DE ATENCIÓN DE LA SALUD HUMANA Y DE ASISTENCIA SOCIAL		7	0.22%	0.22%
ACTIVIDADES DE LOS HOGARES COMO EMPLEADORES; ACTIVIDADES NO DIFERENCIADAS DE LOS HOGARES COMO PRODUCTORES DE BIENES Y SERVICIOS PARA USO PROPIO	FINALIZADO	10	100.00%	0.32%
TOTAL, ACTIVIDADES DE LOS HOGARES COMO EMPLEADORES; ACTIVIDADES NO DIFERENCIADAS DE LOS HOGARES COMO PRODUCTORES DE BIENES Y SERVICIOS PARA USO PROPIO		10	0.32%	0.32%
ACTIVIDADES DE SERVICIOS ADMINISTRATIVOS Y DE APOYO	EN CURSO	1	4.35%	0.03%
	FINALIZADO	22	95.65%	0.70%

TOTAL, ACTIVIDADES DE SERVICIOS ADMINISTRATIVOS Y DE APOYO		23	0.74%	0.74%
ACTIVIDADES FINANCIERAS Y DE SEGUROS	FINALIZADO	31	100.00%	0.99%
TOTAL, ACTIVIDADES FINANCIERAS Y DE SEGUROS		31	0.99%	0.99%
ACTIVIDADES INMOBILIARIAS	FINALIZADO	21	100.00%	0.67%
TOTAL, ACTIVIDADES INMOBILIARIAS		21	0.67%	0.67%
ACTIVIDADES PROFESIONALES, CIENTÍFICAS Y TÉCNICAS	EN CURSO	2	4.26%	0.06%
	FINALIZADO	45	95.74%	1.44%
TOTAL, ACTIVIDADES PROFESIONALES, CIENTÍFICAS Y TÉCNICAS		47	1.50%	1.50%
ADMINISTRACIÓN PÚBLICA Y DEFENSA; PLANES DE SEGURIDAD SOCIAL DE AFILIACIÓN OBLIGATORIA	FINALIZADO	6	100.00%	0.19%
TOTAL, ADMINISTRACIÓN PÚBLICA Y DEFENSA; PLANES DE SEGURIDAD SOCIAL DE AFILIACIÓN OBLIGATORIA		6	0.19%	0.19%
AGRICULTURA, GANADERÍA, SILVICULTURA Y PESCA	EN CURSO	6	1.05%	0.19%
	FINALIZADO	565	98.95%	18.09%
TOTAL AGRICULTURA, GANADERÍA, SILVICULTURA Y PESCA		571	18.28%	18.28%
AMA DE CASA	SIN ACTIVIDAD	1	0.65%	0.03%
	FINALIZADO	153	99.35%	4.90%
TOTAL, AMA DE CASA		154	4.93%	4.93%
ARTES, ENTRETENIMIENTO Y RECREACIÓN	FINALIZADO	7	100.00%	0.22%
TOTAL, ARTES, ENTRETENIMIENTO Y RECREACIÓN		7	0.22%	0.22%
COMERCIO AL POR MAYOR Y AL POR MENOR; REPARACIÓN DE VEHÍCULOS AUTOMOTORES Y MOTOCICLETAS	EN CURSO	2	1.25%	0.06%
	FINALIZADO	158	98.75%	5.06%
TOTAL, COMERCIO AL POR MAYOR Y AL POR MENOR; REPARACIÓN DE VEHÍCULOS AUTOMOTORES Y MOTOCICLETAS		160	5.12%	5.12%
CONSTRUCCIÓN	SIN ACTIVIDAD	1	1.08%	0.03%
	FINALIZADO	92	98.92%	2.95%
TOTAL, CONSTRUCCIÓN		93	2.98%	2.98%
DISTRIBUCIÓN DE AGUA; ALCANTARILLADO, GESTIÓN DE DESECHOS Y ACTIVIDADES DE SANEAMIENTO	EN CURSO	1	3.03%	0.03%
	FINALIZADO	32	96.97%	1.02%
TOTAL, DISTRIBUCIÓN DE AGUA; ALCANTARILLADO, GESTIÓN DE DESECHOS Y ACTIVIDADES DE SANEAMIENTO		33	1.06%	1.06%
EMPLEADO PRIVADO (SOLAMENTE SI TRABAJAS EN RELACIÓN DE DEPENDENCIA)	SIN ACTIVIDAD	4	0.61%	0.13%
	EN CURSO	14	2.14%	0.45%
	FINALIZADO	636	97.25%	20.37%
TOTAL, EMPLEADO PRIVADO (SOLAMENTE SI TRABAJAS EN RELACIÓN DE DEPENDENCIA)		654	20.94%	20.94%
EMPLEADO PÚBLICO (EN RELACIÓN DE DEPENDENCIA)	EN CURSO	1	0.30%	0.03%
	FINALIZADO	328	99.70%	10.50%
TOTAL, EMPLEADO PÚBLICO (EN RELACIÓN DE DEPENDENCIA)		329	10.53%	10.53%
ENSEÑANZA	EN CURSO	1	4.55%	0.03%
	FINALIZADO	21	95.45%	0.67%
TOTAL, ENSEÑANZA		22	0.70%	0.70%
ESTUDIANTE	EN CURSO	2	0.81%	0.06%
	FINALIZADO	245	99.19%	7.85%
TOTAL, ESTUDIANTE		247	7.91%	7.91%
EXPLOTACIÓN DE MINAS Y CANTERAS	FINALIZADO	23	100.00%	0.74%
TOTAL, EXPLOTACIÓN DE MINAS Y CANTERAS		23	0.74%	0.74%
INDUSTRIAS MANUFACTURERAS	EN CURSO	1	1.01%	0.03%
	FINALIZADO	98	98.99%	3.14%
TOTAL, INDUSTRIAS MANUFACTURERAS		99	3.17%	3.17%

INFORMACIÓN Y COMUNICACIÓN	FINALIZADO	35	100.00%	1.12%
TOTAL, INFORMACIÓN Y COMUNICACIÓN		35	1.12%	1.12%
JUBILADO	EN CURSO	1	3.70%	0.03%
	FINALIZADO	26	96.30%	0.83%
TOTAL, JUBILADO		27	0.86%	0.86%
N/A	SIN ACTIVIDAD	45	97.83%	1.44%
	EN CURSO	1	2.17%	0.03%
TOTAL, N/A		46	1.47%	1.47%
OTRAS ACTIVIDADES DE SERVICIOS	EN CURSO	8	2.61%	0.26%
	FINALIZADO	299	97.39%	9.57%
TOTAL, OTRAS ACTIVIDADES DE SERVICIOS		307	9.83%	9.83%
SUMINISTRO DE ELECTRICIDAD, GAS, VAPOR Y AIRE ACONDICIONADO	FINALIZADO	23	100.00%	0.74%
TOTAL, SUMINISTRO DE ELECTRICIDAD, GAS, VAPOR Y AIRE ACONDICIONADO		23	0.74%	0.74%
TRANSPORTE Y ALMACENAMIENTO	FINALIZADO	109	100.00%	3.49%
TOTAL, TRANSPORTE Y ALMACENAMIENTO		109	3.49%	3.49%
TOTAL, GENERAL		3123	100.00%	100.00%

**ACCESO DE LOS SOCIOS A EDUCACIÓN FINANCIERA POR SEXO Y POR NIVEL DE INSTRUCCIÓN**

INSTRUCCIÓN	ESTATUS	PARTICIPANTES	% DEL GRUPO	% DEL TOTAL
N/A	SIN ACTIVIDAD	45	56.25%	1.44%
	EN CURSO	1	1.25%	0.03%
	FINALIZADO	34	42.50%	1.09%
TOTAL, N/A		80	2.56%	2.56%
FORMACIÓN INTERMEDIA (TÉCNICA - TECNOLÓGICA)	SIN ACTIVIDAD	1	0.78%	0.03%
	EN CURSO	5	3.88%	0.16%
	FINALIZADO	123	95.35%	3.94%
TOTAL, FORMACIÓN INTERMEDIA (TÉCNICA - TECNOLÓGICA)		129	4.13%	4.13%
POSTGRADO	FINALIZADO	36	100.00%	1.15%
TOTAL, POSTGRADO		36	1.15%	1.15%
PRIMARIA	EN CURSO	12	1.05%	0.38%
	FINALIZADO	1132	98.95%	36.25%
TOTAL, PRIMARIA		1144	36.63%	36.63%
SECUNDARIA	SIN ACTIVIDAD	4	0.29%	0.13%
	EN CURSO	21	1.51%	0.67%
	FINALIZADO	1365	98.20%	43.71%
TOTAL, SECUNDARIA		1390	44.51%	44.51%
UNIVERSITARIA	SIN ACTIVIDAD	1	0.29%	0.03%
	EN CURSO	3	0.87%	0.10%
	FINALIZADO	340	98.84%	10.89%
TOTAL, UNIVERSITARIA		344	11.02%	11.02%
TOTAL, GENERAL		3123	100.00%	100.00%

ACCESO DE LOS SOCIOS A EDUCACIÓN FINANCIERA POR SEXO Y POR PROVINCIA DE DOMICILIO				
PROVINCIA	ESTATUS	PARTICIPANTES	% DEL GRUPO	% DEL TOTAL
AZUAY	FINALIZADO	2	100.00%	0.06%
TOTAL, AZUAY		2	0.06%	0.06%
BOLÍVAR	FINALIZADO	4	100.00%	0.13%
TOTAL, BOLÍVAR		4	0.13%	0.13%
CAÑAR	FINALIZADO	2	100.00%	0.06%
TOTAL, CAÑAR		2	0.06%	0.06%
CARCHI	FINALIZADO	1	100.00%	0.03%
TOTAL, CARCHI		1	0.03%	0.03%
CHIMBORAZO	SIN ACTIVIDAD EN CURSO	3	1.01%	0.10%
	FINALIZADO	290	97.97%	9.29%
TOTAL, CHIMBORAZO		296	9.48%	9.48%
COTOPAXI	SIN ACTIVIDAD EN CURSO	1	0.06%	0.03%
	FINALIZADO	12	0.74%	0.38%
	FINALIZADO	1614	99.20%	51.68%
TOTAL, COTOPAXI		1627	52.10%	52.10%
EL ORO	EN CURSO	1	50.00%	0.03%
	FINALIZADO	1	50.00%	0.03%
TOTAL, EL ORO		2	0.06%	0.06%
ESMERALDAS	FINALIZADO	4	100.00%	0.13%
TOTAL, ESMERALDAS		4	0.13%	0.13%
GUAYAS	EN CURSO	1	9.09%	0.03%
	FINALIZADO	10	90.91%	0.32%
TOTAL, GUAYAS		11	0.35%	0.35%
LOJA	FINALIZADO	1	100.00%	0.03%
TOTAL, LOJA		1	0.03%	0.03%
LOS RÍOS	FINALIZADO	71	100.00%	2.27%
TOTAL, LOS RÍOS		71	2.27%	2.27%
MANABÍ	EN CURSO	2	9.52%	0.06%
	FINALIZADO	19	90.48%	0.61%
TOTAL, MANABÍ		21	0.67%	0.67%
MORONA SANTIAGO	FINALIZADO	1	100.00%	0.03%
TOTAL, MORONA SANTIAGO		1	0.03%	0.03%
N/A	SIN ACTIVIDAD EN CURSO	45	97.83%	1.44%
	FINALIZADO	1	2.17%	0.03%
TOTAL, N/A		46	1.47%	1.47%

NAPO	FINALIZADO	1	100.00%	0.03%
TOTAL, NAPO		1	0.03%	0.03%
ORELLANA	FINALIZADO	1	100.00%	0.03%
TOTAL, ORELLANA		1	0.03%	0.03%
PASTAZA	FINALIZADO	4	100.00%	0.13%
TOTAL, PASTAZA		4	0.13%	0.13%
PICHINCHA	FINALIZADO	429	100.00%	13.74%
TOTAL, PICHINCHA		429	13.74%	13.74%
SANTO DOMINGO DE LOS TSÁCHILAS	EN CURSO	15	7.11%	0.48%
	FINALIZADO	196	92.89%	6.28%
TOTAL, SANTO DOMINGO DE LOS TSÁCHILAS		211	6.76%	6.76%
SUCUMBÍOS	SIN ACTIVIDAD	1	14.29%	0.03%
	EN CURSO	1	14.29%	0.03%
	FINALIZADO	5	71.43%	0.16%
TOTAL, SUCUMBÍOS		7	0.22%	0.22%
TUNGURAHUA	SIN ACTIVIDAD	1	0.26%	0.03%
	EN CURSO	6	1.57%	0.19%
	FINALIZADO	374	98.16%	11.98%
TOTAL, TUNGURAHUA		381	12.20%	12.20%
TOTAL, GENERAL		3123	100.00%	100.00%

