

INDICADORES DE GÉNERO

COOPERATIVA DE AHORRO Y CRÉDITO “9 DE OCTUBRE LTDA.”

En cumplimiento a la Resolución No. SEPS-IGT-IGS-INFMR-INGINT-2021-0017, “Norma de control para la protección de los derechos de los socios, clientes y usuarios financieros desde la inclusión financiera con perspectiva de género”; se emite la siguiente información con corte al 30 de septiembre del 2024.

DEPÓSITOS

| GÉNERO | SALDO |
|-----------|------------|
| FEMENINO | 9409687.24 |
| MASCULINO | 9137557.25 |



| SALDO DE DEPÓSITOS POR SEXO Y POR TIPO DE CUENTA | | |
|--------------------------------------------------|------------------------|------------|
| GÉNERO | TIPO CUENTA | SALDO |
| FEMENINO | AHORRO A LA VISTA CERO | 30796.32 |
| FEMENINO | AHORRO GARANTIA | 15663.39 |
| FEMENINO | AHORRO INFANTIL | 18122.87 |
| FEMENINO | AHORRO PROG. CREDITO | 727.60 |
| FEMENINO | AHORRO PROGRAMADO | 580428.31 |
| FEMENINO | AHORRO VOLUNTARIO | 1534895.70 |
| FEMENINO | AHORROS A LA VISTA | 4972288.62 |
| FEMENINO | APORTE SOCIOS | 2207201.08 |
| FEMENINO | CUENTA BÁSICA | 24370.67 |
| FEMENINO | MICROAHORRO | 25123.38 |
| MASCULINO | AHORRO A LA VISTA CERO | 1688.51 |
| MASCULINO | AHORRO GARANTIA | 15640.23 |
| MASCULINO | AHORRO INFANTIL | 15977.18 |
| MASCULINO | AHORRO PROG. CREDITO | 442.58 |
| MASCULINO | AHORRO PROGRAMADO | 642542.42 |
| MASCULINO | AHORRO VOLUNTARIO | 1646276.54 |
| MASCULINO | AHORROS A LA VISTA | 4243742.16 |
| MASCULINO | APORTE SOCIOS | 2526439.77 |
| MASCULINO | CUENTA BÁSICA | 6232.40 |
| MASCULINO | MICROAHORRO | 38575.46 |

| | | |
|-----------|------------------------|------------|
| NO APLICA | AHORRO A LA VISTA CERO | 0.00 |
| NO APLICA | AHORRO GARANTIA | 0.00 |
| NO APLICA | AHORRO PROGRAMADO | 0.00 |
| NO APLICA | AHORROS A LA VISTA | 546235.78 |
| NO APLICA | AHORROS PREMIUM | 2660468.48 |
| NO APLICA | APORTE SOCIOS | 994.72 |

| SALDO DE DÉPOSITOS POR SEXO Y POR RANGO DE EDAD | | |
|-------------------------------------------------|--------------------|------------|
| GÉNERO | EDAD | SALDO |
| FEMENINO | ENTRE 18 A 29 AÑOS | 1161895.70 |
| FEMENINO | ENTRE 30 A 39 AÑOS | 2438188.00 |
| FEMENINO | ENTRE 40 A 49 AÑOS | 2271450.39 |
| FEMENINO | ENTRE 50 A 65 AÑOS | 2311001.92 |
| FEMENINO | MAYOR A 65 AÑOS | 1065541.13 |
| MASCULINO | ENTRE 18 A 29 AÑOS | 1167861.19 |
| MASCULINO | ENTRE 30 A 39 AÑOS | 2117226.97 |
| MASCULINO | ENTRE 40 A 49 AÑOS | 2018160.51 |
| MASCULINO | ENTRE 50 A 65 AÑOS | 2630993.64 |
| MASCULINO | MAYOR A 65 AÑOS | 1022885.62 |

| GÉNERO | ACTIVIDAD ECONÓMICA | SALDO |
|-----------|-------------------------------------------------------------------------------------------------------------------------------------------------|------------|
| FEMENINO | ACTIVIDADES DE ALOJAMIENTO Y DE SERVICIO DE COMIDAS | 322774.62 |
| FEMENINO | ACTIVIDADES DE LOS HOGARES COMO EMPLEADORES; ACTIVIDADES NO DIFERENCIADAS DE LOS HOGARES COMO PRODUCTORES DE BIENES Y SERVICIOS PARA USO PROPIO | 25240.72 |
| MASCULINO | ACTIVIDADES DE ORGANIZACIONES Y ÓRGANOS EXTRATERRITORIALES | 1489.97 |
| MASCULINO | ACTIVIDADES FINANCIERAS Y DE SEGUROS | 6345.04 |
| FEMENINO | ACTIVIDADES PROFESIONALES, CIENTÍFICAS Y TÉCNICAS | 98624.40 |
| MASCULINO | ARTES, ENTRETENIMIENTO Y RECREACIÓN | 17895.14 |
| FEMENINO | CONSUMO NO PRODUCTIVO | 33.83 |
| FEMENINO | DISTRIBUCIÓN DE AGUA; ALCANTARILLADO, GESTIÓN DE DESECHOS Y ACTIVIDADES DE SANEAMIENTO | 4608.17 |
| MASCULINO | ACTIVIDADES DE ATENCIÓN DE LA SALUD HUMANA Y DE ASISTENCIA SOCIAL | 93337.81 |
| MASCULINO | ACTIVIDADES DE SERVICIOS ADMINISTRATIVOS Y DE APOYO | 48137.26 |
| MASCULINO | ACTIVIDADES INMOBILIARIAS | 24178.52 |
| MASCULINO | ADMINISTRACIÓN PÚBLICA Y DEFENSA; PLANES DE SEGURIDAD SOCIAL DE AFILIACIÓN OBLIGATORIA | 23125.21 |
| FEMENINO | AGRICULTURA, GANADERÍA, SILVICULTURA Y PESCA | 2051373.89 |

| | | |
|------------------|-------------------------------------------------------------------------------------------------------------------------------------------------|------------|
| MASCULINO | DISTRIBUCIÓN DE AGUA; ALCANTARILLADO, GESTIÓN DE DESECHOS Y ACTIVIDADES DE SANEAMIENTO | 13.77 |
| MASCULINO | ENSEÑANZA | 131853.49 |
| MASCULINO | INFORMACIÓN Y COMUNICACIÓN | 23166.44 |
| FEMENINO | SUMINISTRO DE ELECTRICIDAD, GAS, VAPOR Y AIRE ACONDICIONADO | 225.24 |
| MASCULINO | TRANSPORTE Y ALMACENAMIENTO | 963686.90 |
| FEMENINO | ACTIVIDADES DE ATENCIÓN DE LA SALUD HUMANA Y DE ASISTENCIA SOCIAL | 104837.15 |
| FEMENINO | ACTIVIDADES DE SERVICIOS ADMINISTRATIVOS Y DE APOYO | 52227.68 |
| FEMENINO | ACTIVIDADES FINANCIERAS Y DE SEGUROS | 15659.01 |
| FEMENINO | ACTIVIDADES INMOBILIARIAS | 79087.75 |
| MASCULINO | AGRICULTURA, GANADERÍA, SILVICULTURA Y PESCA | 1602338.85 |
| MASCULINO | COMERCIO AL POR MAYOR Y AL POR MENOR; REPARACIÓN DE VEHÍCULOS AUTOMOTORES Y MOTOCICLETAS | 734645.20 |
| FEMENINO | CONSTRUCCIÓN | 23734.82 |
| FEMENINO | ENSEÑANZA | 74985.85 |
| MASCULINO | EXPLOTACIÓN DE MINAS Y CANTERAS | 13621.61 |
| MASCULINO | INDUSTRIAS MANUFACTURERAS | 435602.96 |
| FEMENINO | INFORMACIÓN Y COMUNICACIÓN | 17065.23 |
| MASCULINO | OTRAS ACTIVIDADES DE SERVICIOS | 4374551.88 |
| MASCULINO | SUMINISTRO DE ELECTRICIDAD, GAS, VAPOR Y AIRE ACONDICIONADO | 26418.46 |
| FEMENINO | VIVIENDA NO PRODUCTIVO | 112.11 |
| MASCULINO | ACTIVIDADES DE ALOJAMIENTO Y DE SERVICIO DE COMIDAS | 111501.85 |
| MASCULINO | ACTIVIDADES DE LOS HOGARES COMO EMPLEADORES; ACTIVIDADES NO DIFERENCIADAS DE LOS HOGARES COMO PRODUCTORES DE BIENES Y SERVICIOS PARA USO PROPIO | 6656.31 |
| MASCULINO | ACTIVIDADES PROFESIONALES, CIENTÍFICAS Y TÉCNICAS | 135988.82 |
| FEMENINO | ADMINISTRACIÓN PÚBLICA Y DEFENSA; PLANES DE SEGURIDAD SOCIAL DE AFILIACIÓN OBLIGATORIA | 2722.69 |
| FEMENINO | ARTES, ENTRETENIMIENTO Y RECREACIÓN | 10982.16 |
| FEMENINO | COMERCIO AL POR MAYOR Y AL POR MENOR; REPARACIÓN DE VEHÍCULOS AUTOMOTORES Y MOTOCICLETAS | 1153845.68 |
| MASCULINO | CONSTRUCCIÓN | 362584.44 |
| MASCULINO | CONSUMO NO PRODUCTIVO | 414.32 |
| FEMENINO | EDUCATIVO NO PRODUCTIVO | 105.15 |
| FEMENINO | EXPLOTACIÓN DE MINAS Y CANTERAS | 3583.60 |
| FEMENINO | INDUSTRIAS MANUFACTURERAS | 468636.44 |

| | | |
|------------------|--------------------------------|------------|
| FEMENINO | OTRAS ACTIVIDADES DE SERVICIOS | 4687604.85 |
| FEMENINO | TRANSPORTE Y ALMACENAMIENTO | 211616.20 |
| MASCULINO | VIVIENDA NO PRODUCTIVO | 3.00 |

| SALDO DE DÉPOSITOS POR SEXO Y POR NIVEL DE INSTRUCCIÓN | | |
|--------------------------------------------------------|----------------------|------------|
| GÉNERO | TIPO EDUCACIÓN | SALDO |
| FEMENINO | POSTGRADO | 21953.43 |
| MASCULINO | POSTGRADO | 15372.48 |
| FEMENINO | SIN ESTUDIOS | 104628.19 |
| MASCULINO | SIN ESTUDIOS | 83773.24 |
| FEMENINO | PRIMARIA | 3191946.98 |
| MASCULINO | PRIMARIA | 2897006.42 |
| FEMENINO | SECUNDARIA | 3173698.19 |
| MASCULINO | SECUNDARIA | 3591011.99 |
| FEMENINO | FORMACIÓN INTERMEDIA | 664.32 |
| MASCULINO | FORMACIÓN INTERMEDIA | 637.09 |
| FEMENINO | UNIVERSITARIA | 2916796.13 |
| MASCULINO | UNIVERSITARIA | 2549756.03 |

| SALDO DE DÉPOSITOS POR SEXO Y POR PROVINCIA DE DOMICILIO | | |
|----------------------------------------------------------|--------------------------------|------------|
| GÉNERO | PROVINCIA | SALDO |
| MASCULINO | AZUAY | 12054.11 |
| FEMENINO | CAÑAR | 210.23 |
| MASCULINO | CARCHI | 655.04 |
| FEMENINO | COTOPAXI | 7201490.58 |
| MASCULINO | LOJA | 1072.79 |
| FEMENINO | PASTAZA | 127345.22 |
| MASCULINO | PICHINCHA | 594558.95 |
| MASCULINO | SANTO DOMINGO DE LOS TSACHILAS | 234898.62 |
| MASCULINO | | 1597.96 |
| MASCULINO | BOLIVAR | 1920.72 |
| FEMENINO | EL ORO | 32.17 |
| FEMENINO | GALAPAGOS | 29.41 |
| MASCULINO | IMBABURA | 8717.82 |
| FEMENINO | MANABI | 24489.26 |
| MASCULINO | MORONA SANTIAGO | 2137.16 |
| MASCULINO | ORELLANA | 400.64 |
| MASCULINO | PASTAZA | 133622.25 |
| MASCULINO | SUCUMBIOS | 36.06 |
| MASCULINO | TUNGURAHUA | 1107406.14 |
| FEMENINO | | 1088.43 |
| FEMENINO | AZUAY | 8092.48 |

| | | |
|-----------|--------------------------------|------------|
| FEMENINO | BOLIVAR | 7343.88 |
| FEMENINO | CHIMBORAZO | 274623.20 |
| MASCULINO | COTOPAXI | 6585075.09 |
| MASCULINO | ESMERALDAS | 3706.58 |
| MASCULINO | GALAPAGOS | 1488.81 |
| FEMENINO | GUAYAS | 7291.36 |
| FEMENINO | IMBABURA | 2454.51 |
| MASCULINO | LOS RIOS | 136381.72 |
| MASCULINO | MANABI | 45342.58 |
| FEMENINO | NAPO | 1778.36 |
| FEMENINO | ORELLANA | 3.00 |
| FEMENINO | PICHINCHA | 476175.91 |
| FEMENINO | TUNGURAHUA | 953109.36 |
| MASCULINO | CAÑAR | 45.90 |
| FEMENINO | CARCHI | 938.05 |
| MASCULINO | CHIMBORAZO | 260761.70 |
| MASCULINO | EL ORO | 8.01 |
| FEMENINO | ESMERALDAS | 1192.88 |
| MASCULINO | GUAYAS | 4781.33 |
| FEMENINO | LOJA | 0.00 |
| FEMENINO | LOS RIOS | 95375.46 |
| FEMENINO | MORONA SANTIAGO | 26.06 |
| MASCULINO | NAPO | 887.27 |
| FEMENINO | SANTO DOMINGO DE LOS TSACHILAS | 225182.87 |
| FEMENINO | SUCUMBIOS | 1411.56 |
| FEMENINO | ZAMORA CHINCHIPE | 3.00 |

| SALDO DE DÉPOSITOS POR GENERO Y GRUPO ÉTNICO | | |
|----------------------------------------------|---------------------------------------|------------|
| GÉNERO | ÉTNICO | SALDO |
| FEMENINO | Afroecuatoriano/a Afrodescendiente | 2249.37 |
| MASCULINO | Afroecuatoriano/a Afrodescendiente | 1887.75 |
| FEMENINO | blanco/a | 5710.46 |
| MASCULINO | blanco/a | 10547.24 |
| FEMENINO | Cholo/a | 21384.19 |
| MASCULINO | Cholo/a | 3301.13 |
| FEMENINO | De una nacionalidad o pueblo indigena | 27783.66 |
| MASCULINO | De una nacionalidad o pueblo indigena | 19595.95 |
| FEMENINO | Mestizo/a | 9317524.83 |
| MASCULINO | Mestizo/a | 9059029.75 |
| FEMENINO | Montuvio/a | 6314.99 |
| MASCULINO | Montuvio/a | 11208.64 |
| FEMENINO | Mulato/a | 1987.75 |

| | | |
|-----------|----------|----------|
| MASCULINO | Mulato/a | 13297.04 |
| FEMENINO | Negro/a | 272.03 |
| MASCULINO | Negro/a | 2727.54 |
| FEMENINO | Otro/a | 26459.96 |
| MASCULINO | Otro/a | 15962.21 |

ACCESO DE PRODUCTOS DE CRÉDITO



| MONTO PROMEDIO DE CREDITO CONCEDIDO POR SEXO | | | |
|----------------------------------------------|---------------|-------------|------------|
| GÉNERO | TIPO PRÉSTAMO | MONTO | PORCENTAJE |
| FEMENINO | CONSUMO | 17556976.66 | 27.10% |
| FEMENINO | MICROCREDITO | 47039229.6 | 72.61% |
| FEMENINO | VIVIENDA | 191536.24 | 0.30% |
| | | 64787742.50 | 100% |



| MONTO PROMEDIO DE CREDITO CONCEDIDO POR SEXO | | | |
|----------------------------------------------|---------------|-------------|------------|
| GÉNERO | TIPO PRÉSTAMO | MONTO | PORCENTAJE |
| MASCULINO | CONSUMO | 21143456.77 | 29.35% |
| MASCULINO | MICROCREDITO | 50606249.58 | 70.24% |
| MASCULINO | VIVIENDA | 300300.00 | 0.42% |
| | | 72050006.35 | 100% |

PORCENTAJE DE ACCESO A CREDITOS POR SEXO, POR TIPO DE CREDITO ACTIVIDAD ECONOMICA

| GÉNERO | TIPO PRÉSTAMO | ACTIVIDAD ECONÓMICA | MONTO | PORCENTAJE |
|----------|---------------|-------------------------------------------------------------------------------------------------------------------------------------------------|-------------|------------|
| FEMENINO | CONSUMO | ACTIVIDADES DE ALOJAMIENTO Y DE SERVICIO DE COMIDAS | 259015.00 | 0.4% |
| FEMENINO | CONSUMO | ACTIVIDADES DE ATENCIÓN DE LA SALUD HUMANA Y DE ASISTENCIA SOCIAL | 197850.00 | 0.31% |
| FEMENINO | CONSUMO | ACTIVIDADES DE LOS HOGARES COMO EMPLEADORES; ACTIVIDADES NO DIFERENCIADAS DE LOS HOGARES COMO PRODUCTORES DE BIENES Y SERVICIOS PARA USO PROPIO | 75100.00 | 0.12% |
| FEMENINO | CONSUMO | ACTIVIDADES DE SERVICIOS ADMINISTRATIVOS Y DE APOYO | 138160.00 | 0.21% |
| FEMENINO | CONSUMO | ACTIVIDADES FINANCIERAS Y DE SEGUROS | 45201.00 | 0.07% |
| FEMENINO | CONSUMO | ACTIVIDADES INMOBILIARIAS | 277210.00 | 0.43% |
| FEMENINO | CONSUMO | ACTIVIDADES PROFESIONALES, CIENTÍFICAS Y TÉCNICAS | 238330 | 0.37% |
| FEMENINO | CONSUMO | ADMINISTRACIÓN PÚBLICA Y DEFENSA; PLANES DE SEGURIDAD SOCIAL DE AFILIACIÓN OBLIGATORIA | 31800 | 0.05% |
| FEMENINO | CONSUMO | AGRICULTURA, GANADERÍA, SILVICULTURA Y PESCA | 1665728.00 | 2.57% |
| FEMENINO | CONSUMO | COMERCIO AL POR MAYOR Y AL POR MENOR; REPARACIÓN DE VEHÍCULOS AUTOMOTORES Y MOTOCICLETAS | 1038426.44 | 1.60% |
| FEMENINO | CONSUMO | CONSTRUCCIÓN | 30700.00 | 0.05% |
| FEMENINO | CONSUMO | DISTRIBUCIÓN DE AGUA; ALCANTARILLADO, GESTIÓN DE DESECHOS Y ACTIVIDADES DE SANEAMIENTO | 31100.00 | 0.05% |
| FEMENINO | CONSUMO | ENSEÑANZA | 349650.00 | 0.54% |
| FEMENINO | CONSUMO | EXPLOTACIÓN DE MINAS Y CANTERAS | 4000.00 | 0.01% |
| FEMENINO | CONSUMO | INDUSTRIAS MANUFACTURERAS | 436922.00 | 0.67% |
| FEMENINO | CONSUMO | INFORMACIÓN Y COMUNICACIÓN | 3596.03 | 0.01% |
| FEMENINO | CONSUMO | OTRAS ACTIVIDADES DE SERVICIOS | 12399288.19 | 19.14% |
| FEMENINO | CONSUMO | TRANSPORTE Y ALMACENAMIENTO | 334900.00 | 0.52% |
| FEMENINO | MICROCREDITO | ACTIVIDADES DE ALOJAMIENTO Y DE SERVICIO DE COMIDAS | 1832720.05 | 2.83% |
| FEMENINO | MICROCREDITO | ACTIVIDADES DE ATENCIÓN DE LA SALUD HUMANA Y DE ASISTENCIA SOCIAL | 607774.53 | 0.94% |
| FEMENINO | MICROCREDITO | ACTIVIDADES DE LOS HOGARES COMO EMPLEADORES; ACTIVIDADES NO DIFERENCIADAS DE LOS HOGARES COMO PRODUCTORES DE BIENES Y SERVICIOS PARA USO PROPIO | 37310.18 | 0.06% |
| FEMENINO | MICROCREDITO | ACTIVIDADES DE SERVICIOS ADMINISTRATIVOS Y DE APOYO | 275100.00 | 0.42% |

| | | | | |
|----------|-------------------------|------------------------------------------------------------------------------------------|-------------|--------|
| FEMENINO | MICROCREDITO | ACTIVIDADES FINANCIERAS Y DE SEGUROS | 25000 | 0.04% |
| FEMENINO | MICROCREDITO | ACTIVIDADES INMOBILIARIAS | 829340.00 | 1.28% |
| FEMENINO | MICROCREDITO | ACTIVIDADES PROFESIONALES, CIENTÍFICAS Y TÉCNICAS | 606292.72 | 0.94% |
| FEMENINO | MICROCREDITO | ADMINISTRACIÓN PÚBLICA Y DEFENSA; PLANES DE SEGURIDAD SOCIAL DE AFILIACIÓN OBLIGATORIA | 2230.00 | 0.00% |
| FEMENINO | MICROCREDITO | AGRICULTURA, GANADERÍA, SILVICULTURA Y PESCA | 16741150.41 | 25.84% |
| FEMENINO | MICROCREDITO | ARTES, ENTRETENIMIENTO Y RECREACIÓN | 87950.00 | 0.14% |
| FEMENINO | MICROCREDITO | COMERCIO AL POR MAYOR Y AL POR MENOR; REPARACIÓN DE VEHÍCULOS AUTOMOTORES Y MOTOCICLETAS | 11020912.29 | 17.01% |
| FEMENINO | MICROCREDITO | CONSTRUCCIÓN | 254184.19 | 0.39% |
| FEMENINO | MICROCREDITO | CONSUMO NO PRODUCTIVO | 4292.37 | 0.01% |
| FEMENINO | MICROCREDITO | DISTRIBUCIÓN DE AGUA; ALCANTARILLADO, GESTIÓN DE DESECHOS Y ACTIVIDADES DE SANEAMIENTO | 20000.00 | 0.03% |
| FEMENINO | MICROCREDITO | ENSEÑANZA | 232229.63 | 0.36% |
| FEMENINO | MICROCREDITO | EXPLOTACIÓN DE MINAS Y CANTERAS | 90000.00 | 0.14% |
| FEMENINO | MICROCREDITO | INDUSTRIAS MANUFACTURERAS | 3218701.38 | 4.97% |
| FEMENINO | MICROCREDITO | INFORMACIÓN Y COMUNICACIÓN | 95110.00 | 0.15% |
| FEMENINO | MICROCREDITO | OTRAS ACTIVIDADES DE SERVICIOS | 9100275.03 | 14.05% |
| FEMENINO | MICROCREDITO | SUMINISTRO DE ELECTRICIDAD, GAS, VAPOR Y AIRE ACONDICIONADO | 3000.00 | 0.00% |
| FEMENINO | MICROCREDITO | TRANSPORTE Y ALMACENAMIENTO | 1955656.82 | 3.02% |
| FEMENINO | VIVIENDA | ACTIVIDADES DE ALOJAMIENTO Y DE SERVICIO DE COMIDAS | 30000.00 | 0.05% |
| FEMENINO | VIVIENDA REESTRUCTURADO | AGRICULTURA, GANADERÍA, SILVICULTURA Y PESCA | 16536.24 | 0.03% |
| FEMENINO | VIVIENDA | OTRAS ACTIVIDADES DE SERVICIOS | 145000.00 | 0.22% |
| | | | 64787742.50 | 100% |

PORCENTAJE DE ACCESO A CREDITOS POR SEXO, POR TIPO DE CREDITO Y ACTIVIDAD ECONOMICA

| GÉNERO | TIPO PRÉSTAMO | ACTIVIDAD ECONÓMICA | MONTO | PORCENTAJE |
|-----------|---------------|-----------------------------------------------------|-----------|------------|
| MASCULINO | CONSUMO | ACTIVIDADES DE ALOJAMIENTO Y DE SERVICIO DE COMIDAS | 135250.00 | 0.2% |

| | | | | |
|-----------|--------------|----------------------------------------------------------------------------------------------------------------------------------------------------|-------------|--------|
| MASCULINO | CONSUMO | ACTIVIDADES DE ATENCIÓN DE LA SALUD HUMANA Y DE ASISTENCIA SOCIAL | 107800.00 | 0.15% |
| MASCULINO | CONSUMO | ACTIVIDADES DE LOS HOGARES COMO EMPLEADORES; ACTIVIDADES NO DIFERENCIADAS DE LOS HOGARES COMO PRODUCTORES DE BIENES Y SERVICIOS PARA USO PROPIO | 100000.00 | 0.14% |
| MASCULINO | CONSUMO | ACTIVIDADES DE SERVICIOS ADMINISTRATIVOS Y DE APOYO | 109400.00 | 0.15% |
| MASCULINO | CONSUMO | ACTIVIDADES FINANCIERAS Y DE SEGUROS | 72020.00 | 0.10% |
| MASCULINO | CONSUMO | ACTIVIDADES INMOBILIARIAS | 8650.00 | 0.01% |
| MASCULINO | CONSUMO | ACTIVIDADES PROFESIONALES, CIENTÍFICAS Y TÉCNICAS | 307061.00 | 0.43% |
| MASCULINO | CONSUMO | ADMINISTRACIÓN PÚBLICA Y DEFENSA; PLANES DE SEGURIDAD SOCIAL DE AFILIACIÓN OBLIGATORIA | 134500.00 | 0.19% |
| MASCULINO | CONSUMO | AGRICULTURA, GANADERÍA, SILVICULTURA Y PESCA | 1148280.46 | 1.59% |
| MASCULINO | CONSUMO | ARTES, ENTRETENIMIENTO Y RECREACIÓN | 20000.00 | 0.03% |
| MASCULINO | CONSUMO | COMERCIO AL POR MAYOR Y AL POR MENOR; REPARACIÓN DE VEHÍCULOS AUTOMOTORES Y MOTOCICLETAS | 959392.17 | 1.33% |
| MASCULINO | CONSUMO | CONSTRUCCIÓN | 446210.00 | 0.62% |
| MASCULINO | CONSUMO | ENSEÑANZA | 110550.00 | 0.15% |
| MASCULINO | CONSUMO | EXPLORACIÓN DE MINAS Y CANTERAS | 11815.00 | 0.02% |
| MASCULINO | CONSUMO | INDUSTRIAS MANUFACTURERAS | 478746.69 | 0.66% |
| MASCULINO | CONSUMO | INFORMACIÓN Y COMUNICACIÓN | 37120.00 | 0.05% |
| MASCULINO | CONSUMO | OTRAS ACTIVIDADES DE SERVICIOS | 15603377.45 | 21.66% |
| MASCULINO | CONSUMO | SUMINISTRO DE ELECTRICIDAD, GAS, VAPOR Y AIRE ACONDICIONADO | 23300.00 | 0.03% |
| MASCULINO | CONSUMO | TRANSPORTE Y ALMACENAMIENTO | 1329984.00 | 1.85% |
| MASCULINO | MICROCRÉDITO | ACTIVIDADES DE ALOJAMIENTO Y DE SERVICIO DE COMIDAS | 1456976.80 | 2.02% |
| MASCULINO | MICROCRÉDITO | ACTIVIDADES DE ATENCIÓN DE LA SALUD HUMANA Y DE ASISTENCIA SOCIAL | 257466.18 | 0.36% |
| MASCULINO | MICROCRÉDITO | ACTIVIDADES DE LOS HOGARES COMO EMPLEADORES; ACTIVIDADES NO DIFERENCIADAS DE LOS HOGARES COMO PRODUCTORES DE BIENES Y SERVICIOS PARA USO PROPIO | 30000.00 | 0.04% |
| MASCULINO | MICROCRÉDITO | ACTIVIDADES DE SERVICIOS ADMINISTRATIVOS Y DE APOYO | 364000.00 | 0.51% |
| MASCULINO | MICROCRÉDITO | ACTIVIDADES FINANCIERAS Y DE SEGUROS | 20907.95 | 0.03% |

| | | | | |
|-----------|--------------|------------------------------------------------------------------------------------------|-------------|--------|
| MASCULINO | MICROCREDITO | ACTIVIDADES INMOBILIARIAS | 45200.00 | 0.06% |
| MASCULINO | MICROCREDITO | ACTIVIDADES PROFESIONALES, CIENTÍFICAS Y TÉCNICAS | 643273.65 | 0.89% |
| MASCULINO | MICROCREDITO | ADMINISTRACIÓN PÚBLICA Y DEFENSA; PLANES DE SEGURIDAD SOCIAL DE AFILIACIÓN OBLIGATORIA | 31055.29 | 0.04% |
| MASCULINO | MICROCREDITO | AGRICULTURA, GANADERÍA, SILVICULTURA Y PESCA | 13361160.45 | 18.54% |
| MASCULINO | MICROCREDITO | ARTES, ENTRETENIMIENTO Y RECREACIÓN | 234499.87 | 0.33% |
| MASCULINO | MICROCREDITO | COMERCIO AL POR MAYOR Y AL POR MENOR; REPARACIÓN DE VEHÍCULOS AUTOMOTORES Y MOTOCICLETAS | 6164420.20 | 8.56% |
| MASCULINO | MICROCREDITO | CONSTRUCCIÓN | 2555897.48 | 3.55% |
| MASCULINO | MICROCREDITO | CONSUMO NO PRODUCTIVO | 24755.37 | 0.03% |
| MASCULINO | MICROCREDITO | ENSEÑANZA | 299556.75 | 0.42% |
| MASCULINO | MICROCREDITO | EXPLOTACIÓN DE MINAS Y CANTERAS | 85000.00 | 0.12% |
| MASCULINO | MICROCREDITO | INDUSTRIAS MANUFACTURERAS | 3580409.80 | 4.97% |
| MASCULINO | MICROCREDITO | INFORMACIÓN Y COMUNICACIÓN | 246800.00 | 0.34% |
| MASCULINO | MICROCREDITO | OTRAS ACTIVIDADES DE SERVICIOS | 12206581.43 | 16.94% |
| MASCULINO | MICROCREDITO | SUMINISTRO DE ELECTRICIDAD, GAS, VAPOR Y AIRE ACONDICIONADO | 124890.00 | 0.17% |
| MASCULINO | MICROCREDITO | TRANSPORTE Y ALMACENAMIENTO | 8873398.36 | 12.32% |
| MASCULINO | VIVIENDA | ACTIVIDADES INMOBILIARIAS | 25000.00 | 0.03% |
| MASCULINO | VIVIENDA | AGRICULTURA, GANADERÍA, SILVICULTURA Y PESCA | 58000.00 | 0.08% |
| MASCULINO | VIVIENDA | COMERCIO AL POR MAYOR Y AL POR MENOR; REPARACIÓN DE VEHÍCULOS AUTOMOTORES Y MOTOCICLETAS | 75000.00 | 0.10% |
| MASCULINO | VIVIENDA | OTRAS ACTIVIDADES DE SERVICIOS | 82300.00 | 0.11% |
| MASCULINO | VIVIENDA | TRANSPORTE Y ALMACENAMIENTO | 60000.00 | 0.08% |
| | | | 72050006.35 | 100.0% |

MONTO PROMEDIO DE CRÉDITO CONCEDIDO POR SEXO Y NIVEL DE EDUCACIÓN

| GÉNERO | TIPO PRÉSTAMO | NIVEL INSTRUCCIÓN | MONTO | PORCENTAJE |
|----------|---------------|-------------------|------------|------------|
| FEMENINO | CONSUMO | POSTGRADO | 97500.00 | 0.15% |
| FEMENINO | CONSUMO | SECUNDARIA | 5365654.14 | 8.28% |
| FEMENINO | CONSUMO | UNIVERSITARIA | 9140379.52 | 14.11% |

| | | | | |
|----------|--------------|----------------------|-------------|---------|
| FEMENINO | CONSUMO | SIN ESTUDIOS | 22200.00 | 0.03% |
| FEMENINO | CONSUMO | FORMACIÓN INTERMEDIA | 4000.00 | 0.01% |
| FEMENINO | CONSUMO | PRIMARIA | 2927243.00 | 4.52% |
| FEMENINO | MICROCREDITO | SECUNDARIA | 21427236.35 | 33.07% |
| FEMENINO | MICROCREDITO | POSTGRADO | 30000.00 | 0.05% |
| FEMENINO | MICROCREDITO | UNIVERSITARIA | 8385267.06 | 12.94% |
| FEMENINO | MICROCREDITO | SIN ESTUDIOS | 279692.91 | 0.43% |
| FEMENINO | MICROCREDITO | PRIMARIA | 16917033.28 | 26.11% |
| FEMENINO | VIVIENDA | SECUNDARIA | 81536.24 | 0.13% |
| FEMENINO | VIVIENDA | UNIVERSITARIA | 110000.00 | 0.17% |
| | | | 64787742.50 | 100.00% |

MONTO PROMEDIO DE CRÉDITO CONCEDIDO POR SEXO Y NIVEL DE EDUCACIÓN

| GÉNERO | TIPO PRÉSTAMO | NIVEL INSTRUCCIÓN | MONTO | PORCENTAJE |
|-----------|---------------|-------------------|-------------|------------|
| MASCULINO | CONSUMO | SECUNDARIA | 8969684.58 | 12.45% |
| MASCULINO | CONSUMO | SIN ESTUDIOS | 3010.00 | 0.00% |
| MASCULINO | CONSUMO | PRIMARIA | 3885960.19 | 5.39% |
| MASCULINO | CONSUMO | POSTGRADO | 97900.00 | 0.14% |
| MASCULINO | CONSUMO | UNIVERSITARIA | 8186902.00 | 11.36% |
| MASCULINO | MICROCREDITO | SIN ESTUDIOS | 131665.84 | 0.18% |
| MASCULINO | MICROCREDITO | PRIMARIA | 18391829.28 | 25.53% |
| MASCULINO | MICROCREDITO | POSTGRADO | 16223.60 | 0.02% |
| MASCULINO | MICROCREDITO | UNIVERSITARIA | 7777254.68 | 10.79% |
| MASCULINO | MICROCREDITO | SECUNDARIA | 24289276.18 | 33.71% |
| MASCULINO | VIVIENDA | PRIMARIA | 60000.00 | 0.08% |
| MASCULINO | VIVIENDA | UNIVERSITARIA | 55000.00 | 0.08% |
| MASCULINO | VIVIENDA | SECUNDARIA | 185300 | 0.26% |
| | | | 72050006.35 | 100.00% |

MONTO PROMEDIO DE CRÉDITO CONCEDIDO POR SEXO Y EDAD

| GÉNERO | TIPO PRÉSTAMO | EDAD | MONTO | PORCENTAJE |
|----------|---------------|--------------------|------------|------------|
| FEMENINO | CONSUMO | ENTRE 18 A 29 AÑOS | 1756679.22 | 2.71% |
| FEMENINO | CONSUMO | ENTRE 30 A 39 AÑOS | 6534704.19 | 10.09% |
| FEMENINO | CONSUMO | ENTRE 40 A 49 AÑOS | 4666519.03 | 7.20% |
| FEMENINO | CONSUMO | ENTRE 50 A 65 AÑOS | 3761167.22 | 5.81% |
| FEMENINO | CONSUMO | MAYORES A 65 | 837907.00 | 1.29% |
| FEMENINO | MICROCREDITO | ENTRE 18 A 29 AÑOS | 7348510.04 | 11.34% |
| FEMENINO | MICROCREDITO | ENTRE 30 A 39 AÑOS | 14172844.2 | 21.88% |

| | | | | |
|----------|--------------|--------------------|------------|---------|
| FEMENINO | MICROCREDITO | ENTRE 40 A 49 AÑOS | 12573360.9 | 19.41% |
| FEMENINO | MICROCREDITO | ENTRE 50 A 65 AÑOS | 11657516 | 17.99% |
| FEMENINO | MICROCREDITO | MAYORES A 65 | 1286998.49 | 1.99% |
| FEMENINO | VIVIENDA | ENTRE 30 A 39 AÑOS | 76536.24 | 0.12% |
| FEMENINO | VIVIENDA | ENTRE 40 A 49 AÑOS | 50000 | 0.08% |
| FEMENINO | VIVIENDA | ENTRE 50 A 65 AÑOS | 65000.00 | 0.10% |
| | | | 64787742.5 | 100.00% |

| MONTO PROMEDIO DE CRÉDITO CONCEDIDO POR SEXO Y EDAD | | | | |
|-----------------------------------------------------|---------------|--------------------|-------------|------------|
| GÉNERO | TIPO PRÉSTAMO | EDAD | MONTO | PORCENTAJE |
| MASCULINO | CONSUMO | ENTRE 18 A 29 AÑOS | 2737936 | 3.80% |
| MASCULINO | CONSUMO | ENTRE 30 A 39 AÑOS | 7296467.98 | 10.13% |
| MASCULINO | CONSUMO | ENTRE 40 A 49 AÑOS | 5259022.97 | 7.30% |
| MASCULINO | CONSUMO | ENTRE 50 A 65 AÑOS | 5072892.82 | 7.04% |
| MASCULINO | CONSUMO | MAYORES A 65 | 777137.00 | 1.08% |
| MASCULINO | MICROCREDITO | ENTRE 18 A 29 AÑOS | 7881324.07 | 10.94% |
| MASCULINO | MICROCREDITO | ENTRE 30 A 39 AÑOS | 13748585.56 | 19.08% |
| MASCULINO | MICROCREDITO | ENTRE 40 A 49 AÑOS | 13712903.75 | 19.03% |
| MASCULINO | MICROCREDITO | ENTRE 50 A 65 AÑOS | 13715380.21 | 19.04% |
| MASCULINO | MICROCREDITO | MAYORES A 65 | 1548055.99 | 2.15% |
| MASCULINO | VIVIENDA | ENTRE 30 A 39 AÑOS | 80300 | 0.11% |
| MASCULINO | VIVIENDA | ENTRE 40 A 49 AÑOS | 85000.00 | 0.12% |
| MASCULINO | VIVIENDA | ENTRE 50 A 65 AÑOS | 135000.00 | 0.19% |
| | | | 72050006.35 | 100.00% |

| MONTO PROMEDIO DE CRÉDITO CONCEDIDO POR SEXO Y PROVINCIA | | | | |
|----------------------------------------------------------|---------------|------------|-------------|------------|
| GÉNERO | TIPO PRÉSTAMO | PROVINCIA | MONTO | PORCENTAJE |
| FEMENINO | CONSUMO | PICHINCHA | 1267997.22 | 1.96% |
| FEMENINO | CONSUMO | COTOPAXI | 11586879.14 | 17.88% |
| FEMENINO | CONSUMO | TUNGURAHUA | 2237968.30 | 3.45% |
| FEMENINO | CONSUMO | BOLIVAR | 50520.00 | 0.08% |
| FEMENINO | CONSUMO | IMBABURA | 26700.00 | 0.04% |

| | | | | |
|----------|--------------|--------------------------------|-------------|---------|
| FEMENINO | CONSUMO | CHIMBORAZO | 1027790.00 | 1.59% |
| FEMENINO | CONSUMO | GUAYAS | 51200 | 0.08% |
| FEMENINO | CONSUMO | MANABI | 23100.00 | 0.04% |
| FEMENINO | CONSUMO | LOS RÍOS | 312210.00 | 0.48% |
| FEMENINO | CONSUMO | PASTAZA | 469900.00 | 0.73% |
| FEMENINO | CONSUMO | SANTO DOMINGO DE LOS TSACHILAS | 502712.00 | 0.78% |
| FEMENINO | MICROCREDITO | SANTO DOMINGO DE LOS TSACHILAS | 1889468.00 | 2.92% |
| FEMENINO | MICROCREDITO | PICHINCHA | 3011947.26 | 4.65% |
| FEMENINO | MICROCREDITO | TUNGURAHUA | 6801007.34 | 10.50% |
| FEMENINO | MICROCREDITO | PASTAZA | 447800.00 | 0.69% |
| FEMENINO | MICROCREDITO | LOS RIOS | 842236.44 | 1.30% |
| FEMENINO | MICROCREDITO | BOLIVAR | 20000.00 | 0.03% |
| FEMENINO | MICROCREDITO | COTOPAXI | 31421902.66 | 48.50% |
| FEMENINO | MICROCREDITO | GUAYAS | 40500.00 | 0.06% |
| FEMENINO | MICROCREDITO | MANABI | 439900.00 | 0.68% |
| FEMENINO | MICROCREDITO | CHIMBORAZO | 2084155.52 | 3.22% |
| FEMENINO | MICROCREDITO | ESMERALDAS | 40312.38 | 0.06% |
| FEMENINO | VIVIENDA | COTOPAXI | 191536.24 | 0.30% |
| | | | 64787742.50 | 100.00% |

| MONTO PROMEDIO DE CRÉDITO CONCEDIDO POR SEXO Y PROVINCIA | | | | |
|----------------------------------------------------------|---------------|--------------------------------|-------------|------------|
| GÉNERO | TIPO PRÉSTAMO | PROVINCIA | MONTO | PORCENTAJE |
| MASCULINO | CONSUMO | TUNGURAHUA | 2710146.94 | 3.76% |
| MASCULINO | CONSUMO | SANTO DOMINGO DE LOS TSACHILAS | 621703.00 | 0.86% |
| MASCULINO | CONSUMO | LOS RIOS | 372441 | 0.52% |
| MASCULINO | CONSUMO | COTOPAXI | 13839020.83 | 19.21% |
| MASCULINO | CONSUMO | CHIMBORAZO | 1164460.00 | 1.62% |
| MASCULINO | CONSUMO | MANABI | 57000.00 | 0.08% |
| MASCULINO | CONSUMO | GUAYAS | 44300 | 0.06% |
| MASCULINO | CONSUMO | LOJA | 5500 | 0.01% |
| MASCULINO | CONSUMO | PICHINCHA | 1723695.00 | 2.39% |
| MASCULINO | CONSUMO | PASTAZA | 559100.00 | 0.78% |
| MASCULINO | CONSUMO | NAPO | 36090.00 | 0.05% |
| MASCULINO | CONSUMO | BOLIVAR | 10000.00 | 0.01% |

| | | | | |
|-----------|--------------|--------------------------------|-------------|---------|
| MASCULINO | MICROCREDITO | ESMERALDAS | 54500.00 | 0.08% |
| MASCULINO | MICROCREDITO | PICHINCHA | 4725326.46 | 6.56% |
| MASCULINO | MICROCREDITO | BOLIVAR | 16330.18 | 0.02% |
| MASCULINO | MICROCREDITO | LOS RIOS | 1140517.14 | 1.58% |
| MASCULINO | MICROCREDITO | COTOPAXI | 31728596.36 | 44.04% |
| MASCULINO | MICROCREDITO | CHIMBORAZO | 2012032.00 | 2.79% |
| MASCULINO | MICROCREDITO | MANABI | 186000.00 | 0.26% |
| MASCULINO | MICROCREDITO | MORONA SANTIAGO | 20000.00 | 0.03% |
| MASCULINO | MICROCREDITO | ORELLANA | 15000 | 0.02% |
| MASCULINO | MICROCREDITO | TUNGURAHUA | 7672368.44 | 10.65% |
| MASCULINO | MICROCREDITO | GUAYAS | 0.00 | 0.00% |
| MASCULINO | MICROCREDITO | SANTO DOMINGO DE LOS TSACHILAS | 2507925.00 | 3.48% |
| MASCULINO | MICROCREDITO | NAPO | 18900.00 | 0.03% |
| MASCULINO | MICROCREDITO | PASTAZA | 508754.00 | 0.71% |
| MASCULINO | VIVIENDA | COTOPAXI | 242300.00 | 0.34% |
| MASCULINO | VIVIENDA | TUNGURAHUA | 58000.00 | 0.08% |
| | | | 72050006.35 | 100.00% |

| MONTO PROMEDIO DE CREDITO CONCEDIDO POR SEXO Y ETNIA | | | | |
|------------------------------------------------------|---------------|---------------------------------------|-------------|------------|
| GÉNERO | TIPO PRÉSTAMO | ETNIA | MONTO | PORCENTAJE |
| FEMENINO | CONSUMO | Afroecuatoriano/a Afrodescendiente | 0.00 | 0.00% |
| FEMENINO | CONSUMO | De una nacionalidad o pueblo indigena | 49700.00 | 0.08% |
| FEMENINO | CONSUMO | Mestizo/a | 17469266.66 | 26.96% |
| FEMENINO | CONSUMO | Cholo/a | 3100.00 | 0.00% |
| FEMENINO | CONSUMO | Mulato/a | 23350.00 | 0.04% |
| FEMENINO | CONSUMO | Montuvio/a | 0.00 | 0.00% |
| FEMENINO | CONSUMO | Otro/a | 11560.00 | 0.02% |
| FEMENINO | MICROCREDITO | Afroecuatoriano/a Afrodescendiente | 26000.00 | 0.04% |
| FEMENINO | MICROCREDITO | Cholo/a | 175350.00 | 0.27% |
| FEMENINO | MICROCREDITO | De una nacionalidad o pueblo indigena | 243195.00 | 0.38% |
| FEMENINO | MICROCREDITO | Mestizo/a | 46385744.60 | 71.60% |
| FEMENINO | MICROCREDITO | Montuvio/a | 35000.00 | 0.05% |
| FEMENINO | MICROCREDITO | Mulato/a | 1700.00 | 0.00% |
| FEMENINO | MICROCREDITO | Negro/a | 11240.00 | 0.02% |
| FEMENINO | MICROCREDITO | Otro/a | 161000.00 | 0.25% |

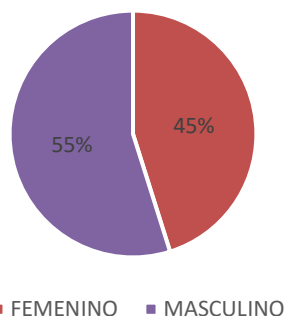
| | | | | |
|-----------------|----------|-----------|-------------|--------------|
| FEMENINO | VIVIENDA | Mestizo/a | 191536.24 | 0.30% |
| | | | 64787742.50 | 100.00% |

| MONTO PROMEDIO DE CREDITO CONCEDIDO POR SEXO Y ETNIA | | | | |
|------------------------------------------------------|---------------|---------------------------------------|-------------|---------------|
| GÉNERO | TIPO PRÉSTAMO | ETNIA | MONTO | PORCENTAJE |
| MASCULINO | CONSUMO | Afroecuatoriano/a Afrodescendiente | 20000.00 | 0.03% |
| MASCULINO | CONSUMO | Blanco/a | 14000.00 | 0.02% |
| MASCULINO | CONSUMO | Mulato/a | 21000.00 | 0.03% |
| MASCULINO | CONSUMO | De una nacionalidad o pueblo indigena | 30600.00 | 0.04% |
| MASCULINO | CONSUMO | Mestizo/a | 20948756.77 | 29.08% |
| MASCULINO | CONSUMO | Montuvio/a | 25000 | 0.03% |
| MASCULINO | CONSUMO | Negro/a | 20000.00 | 0.03% |
| MASCULINO | CONSUMO | Otro/a | 64100.00 | 0.09% |
| MASCULINO | MICROCREDITO | Afroecuatoriano/a Afrodescendiente | 30000.00 | 0.04% |
| MASCULINO | MICROCREDITO | Blanco/a | 121315.00 | 0.17% |
| MASCULINO | MICROCREDITO | De una nacionalidad o pueblo indigena | 229300.00 | 0.32% |
| MASCULINO | MICROCREDITO | Mestizo/a | 49896723.58 | 69.25% |
| MASCULINO | MICROCREDITO | Montuvio/a | 31000.00 | 0.04% |
| MASCULINO | MICROCREDITO | Cholo/a | 50900.00 | 0.07% |
| MASCULINO | MICROCREDITO | Mulato/a | 63000.00 | 0.09% |
| MASCULINO | MICROCREDITO | Negro/a | 10000.00 | 0.01% |
| MASCULINO | MICROCREDITO | Otro/a | 174011.00 | 0.24% |
| MASCULINO | VIVIENDA | Mestizo/a | 300300.00 | 0.42% |
| | | | 72050006.35 | 100.00% |



| MOROSIDAD POR SEXO | |
|--------------------|-------|
| GÉNERO | MONTO |
| FEMENINO | 7.15 |
| MASCULINO | 8.69 |

MOROSIDAD POR SEXO



| MOROSIDAD POR SEXO Y POR ACTIVIDAD ECONÓMICA | | |
|----------------------------------------------|-------------------------------------------------------------------------------------------------------------------------------------------------|-----------|
| GÉNERO | ACTIVIDAD ECONÓMICA | MOROSIDAD |
| FEMENINO | ACTIVIDADES DE ALOJAMIENTO Y DE SERVICIO DE COMIDAS | 12.46 |
| FEMENINO | ACTIVIDADES DE ATENCIÓN DE LA SALUD HUMANA Y DE ASISTENCIA SOCIAL | 3.51 |
| FEMENINO | ACTIVIDADES DE LOS HOGARES COMO EMPLEADORES; ACTIVIDADES NO DIFERENCIADAS DE LOS HOGARES COMO PRODUCTORES DE BIENES Y SERVICIOS PARA USO PROPIO | 0.11 |
| FEMENINO | ACTIVIDADES DE SERVICIOS ADMINISTRATIVOS Y DE APOYO | 1.10 |
| FEMENINO | ACTIVIDADES FINANCIERAS Y DE SEGUROS | 19.15 |
| FEMENINO | ACTIVIDADES INMOBILIARIAS | 0.68 |
| FEMENINO | ACTIVIDADES PROFESIONALES, CIENTÍFICAS Y TÉCNICAS | 12.40 |
| FEMENINO | ADMINISTRACIÓN PÚBLICA Y DEFENSA; PLANES DE SEGURIDAD SOCIAL DE AFILIACIÓN OBLIGATORIA | 0.00 |
| FEMENINO | AGRICULTURA, GANADERÍA, SILVICULTURA Y PESCA | 7.74 |
| FEMENINO | ARTES, ENTRETENIMIENTO Y RECREACIÓN | 0.00 |
| FEMENINO | COMERCIO AL POR MAYOR Y AL POR MENOR; REPARACIÓN DE VEHÍCULOS AUTOMOTORES Y MOTOCICLETAS | 11.22 |
| FEMENINO | CONSTRUCCIÓN | 11.16 |
| FEMENINO | CONSUMO NO PRODUCTIVO | 0.00 |
| FEMENINO | DISTRIBUCIÓN DE AGUA; ALCANTARILLADO, GESTIÓN DE DESECHOS Y ACTIVIDADES DE SANEAMIENTO | 0.00 |
| FEMENINO | ENSEÑANZA | 0.54 |
| FEMENINO | EXPLOTACIÓN DE MINAS Y CANTERAS | 0.00 |

| | | |
|------------------|-------------------------------------------------------------------------------------------------------------------------------------------------|--------|
| FEMENINO | INDUSTRIAS MANUFACTURERAS | 7.73 |
| FEMENINO | INFORMACIÓN Y COMUNICACIÓN | 4.83 |
| FEMENINO | OTRAS ACTIVIDADES DE SERVICIOS | 4.55 |
| FEMENINO | SUMINISTRO DE ELECTRICIDAD, GAS, VAPOR Y AIRE ACONDICIONADO | 100.00 |
| FEMENINO | TRANSPORTE Y ALMACENAMIENTO | 6.24 |
| MASCULINO | ACTIVIDADES DE ALOJAMIENTO Y DE SERVICIO DE COMIDAS | 17.73 |
| MASCULINO | ACTIVIDADES DE ATENCIÓN DE LA SALUD HUMANA Y DE ASISTENCIA SOCIAL | 7.88 |
| MASCULINO | ACTIVIDADES DE LOS HOGARES COMO EMPLEADORES; ACTIVIDADES NO DIFERENCIADAS DE LOS HOGARES COMO PRODUCTORES DE BIENES Y SERVICIOS PARA USO PROPIO | 0.00 |
| MASCULINO | ACTIVIDADES DE SERVICIOS ADMINISTRATIVOS Y DE APOYO | 5.01 |
| MASCULINO | ACTIVIDADES FINANCIERAS Y DE SEGUROS | 34.06 |
| MASCULINO | ACTIVIDADES INMOBILIARIAS | 19.13 |
| MASCULINO | ACTIVIDADES PROFESIONALES, CIENTÍFICAS Y TÉCNICAS | 23.96 |
| MASCULINO | ADMINISTRACIÓN PÚBLICA Y DEFENSA; PLANES DE SEGURIDAD SOCIAL DE AFILIACIÓN OBLIGATORIA | 1.46 |
| MASCULINO | AGRICULTURA, GANADERÍA, SILVICULTURA Y PESCA | 10.63 |
| MASCULINO | ARTES, ENTRETENIMIENTO Y RECREACIÓN | 0.00 |
| MASCULINO | COMERCIO AL POR MAYOR Y AL POR MENOR; REPARACIÓN DE VEHÍCULOS AUTOMOTORES Y MOTOCICLETAS | 16.16 |
| MASCULINO | CONSTRUCCIÓN | 10.21 |
| MASCULINO | CONSUMO NO PRODUCTIVO | 0.00 |
| MASCULINO | ENSEÑANZA | 7.00 |
| MASCULINO | EXPLORACIÓN DE MINAS Y CANTERAS | 0.00 |
| MASCULINO | INDUSTRIAS MANUFACTURERAS | 10.28 |
| MASCULINO | INFORMACIÓN Y COMUNICACIÓN | 9.54 |
| MASCULINO | OTRAS ACTIVIDADES DE SERVICIOS | 5.12 |
| MASCULINO | SUMINISTRO DE ELECTRICIDAD, GAS, VAPOR Y AIRE ACONDICIONADO | 0.00 |
| MASCULINO | TRANSPORTE Y ALMACENAMIENTO | 7.58 |

| MOROSIDAD POR SEXO Y NIVEL DE INSTRUCCIÓN | | |
|-------------------------------------------|----------------------|-----------|
| GÉNERO | NIVEL INSTRUCCIÓN | MOROSIDAD |
| FEMENINO | POSTGRADO | 0 |
| FEMENINO | SIN ESTUDIOS | 10.71 |
| FEMENINO | PRIMARIA | 8.00 |
| FEMENINO | SECUNDARIA | 8.29 |
| FEMENINO | FORMACIÓN INTERMEDIA | 0.00 |
| FEMENINO | UNIVERSITARIA | 4.54 |
| MASCULINO | POSTGRADO | 0.00 |
| MASCULINO | SIN ESTUDIOS | 13.75 |
| MASCULINO | PRIMARIA | 10.07 |
| MASCULINO | SECUNDARIA | 8.41 |
| MASCULINO | UNIVERSITARIA | 7.41 |

| MOROSIDAD POR SEXO Y PROVINCIA DE DOMICILIO | | |
|---------------------------------------------|--------------------------------|-----------|
| GÉNERO | PROVINCIA | MOROSIDAD |
| FEMENINO | CHIMBORAZO | 10.17 |
| FEMENINO | COTOPAXI | 5.24 |
| FEMENINO | BOLIVAR | 0.00 |
| FEMENINO | ESMERALDAS | 80.83 |
| FEMENINO | GUAYAS | 10.49 |
| FEMENINO | IMBABURA | 0.01 |
| FEMENINO | LOS RIOS | 5.41 |
| FEMENINO | MANABI | 12.73 |
| FEMENINO | PASTAZA | 0.00 |
| FEMENINO | PICHINCHA | 28.24 |
| FEMENINO | SANTO DOMINGO DE LOS TSACHILAS | 16.90 |
| FEMENINO | TUNGURAHUA | 4.93 |
| MASCULINO | BOLIVAR | 20.79 |
| MASCULINO | CHIMBORAZO | 9.66 |
| MASCULINO | COTOPAXI | 5.25 |
| MASCULINO | ESMERALDAS | 82.54 |
| MASCULINO | GUAYAS | 16.49 |
| MASCULINO | LOS RIOS | 2.58 |
| MASCULINO | MANABI | 20.37 |
| MASCULINO | MORONA SANTIAGO | 0.00 |
| MASCULINO | NAPO | 0.00 |
| MASCULINO | ORELLANA | 0.00 |
| MASCULINO | PASTAZA | 0.00 |
| MASCULINO | PICHINCHA | 33.83 |
| MASCULINO | SANTO DOMINGO DE LOS TSACHILAS | 16.99 |
| MASCULINO | TUNGURAHUA | 7.96 |

| MOROSIDAD POR SEXO Y POR RANGO DE EDAD | | |
|----------------------------------------|--------------------|-----------|
| GÉNERO | EDAD | MOROSIDAD |
| FEMENINO | ENTRE 18 A 29 AÑOS | 6.20 |
| FEMENINO | ENTRE 30 A 39 AÑOS | 8.10 |
| FEMENINO | ENTRE 40 A 49 AÑOS | 8.40 |
| FEMENINO | ENTRE 50 A 65 AÑOS | 4.79 |
| FEMENINO | MAYOR A 65 AÑOS | 8.92 |
| MASCULINO | ENTRE 18 A 29 AÑOS | 8.88 |
| MASCULINO | ENTRE 30 A 39 AÑOS | 8.53 |
| MASCULINO | ENTRE 40 A 49 AÑOS | 10.00 |
| MASCULINO | ENTRE 50 A 65 AÑOS | 6.82 |
| MASCULINO | MAYOR A 65 AÑOS | 14.36 |

| MOROSIDAD POR SEXO Y ETNIA | | |
|----------------------------|---------------------------------------|-----------|
| GÉNERO | ETNIA | MOROSIDAD |
| FEMENINO | Afroecuatoriano/a Afrodescendiente | 0.00 |
| FEMENINO | Cholo/a | 0.44 |
| FEMENINO | De una nacionalidad o pueblo indígena | 7.33 |
| FEMENINO | Mestizo/a | 7.18 |
| FEMENINO | Montuvio/a | 0.00 |
| FEMENINO | Mulato/a | 0.00 |
| FEMENINO | Negro/a | 0.00 |
| FEMENINO | Otro/a | 9.74 |
| MASCULINO | Afroecuatoriano/a Afrodescendiente | 28.01 |
| MASCULINO | Blanco/a | 22.15 |
| MASCULINO | Cholo/a | 0.76 |
| MASCULINO | De una nacionalidad o pueblo indígena | 14.67 |
| MASCULINO | Mestizo/a | 8.61 |
| MASCULINO | Montuvio/a | 0.00 |
| MASCULINO | Mulato/a | 30.28 |
| MASCULINO | Negro/a | 0.00 |
| MASCULINO | Otro/a | 13.71 |

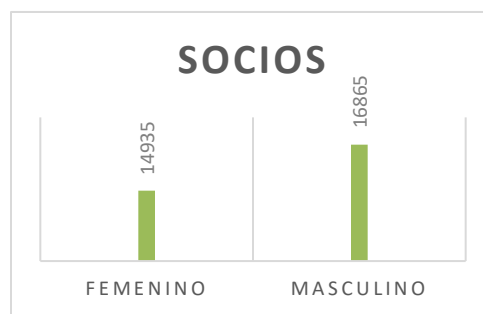

TRANSACCIONABILIDAD

| MONTO DE RETIROS POR TIPO DE CANAL | NUMERO DE RETIROS POR TIPO DE CANAL |
|------------------------------------|-------------------------------------|
| \$ 883.055.00 | 11016 |

REPRESENTACIÓN

SOCIOS Y CLIENTES

| SALDO DE DEPÓSITOS POR SEXO | | |
|-----------------------------|-----------|------------------|
| TIPO | GÉNERO | NÚMERO DE SOCIOS |
| CLIENTE | FEMENINO | 7042 |
| CLIENTE | MASCULINO | 3800 |
| SOCIOS | FEMENINO | 14935 |
| SOCIOS | MASCULINO | 16865 |



| DISTRIBUCIÓN DE SOCIOS POR SEXO Y EDAD | | | |
|----------------------------------------|-----------|--------------------|---------------|
| TIPO | GÉNERO | RANGO EDAD | NÚMERO SOCIOS |
| CLIENTE | FEMENINO | ENTRE 18 A 29 AÑOS | 1143.00 |
| CLIENTE | FEMENINO | ENTRE 30 A 39 AÑOS | 2298.00 |
| CLIENTE | FEMENINO | ENTRE 40 A 49 AÑOS | 1033.00 |
| CLIENTE | FEMENINO | ENTRE 50 A 65 AÑOS | 763.00 |
| CLIENTE | FEMENINO | MENOR A 18 AÑOS | 1032.00 |
| CLIENTE | MASCULINO | ENTRE 18 A 29 AÑOS | 674.00 |
| CLIENTE | MASCULINO | ENTRE 30 A 39 AÑOS | 640.00 |
| CLIENTE | MASCULINO | ENTRE 40 A 49 AÑOS | 388.00 |
| CLIENTE | MASCULINO | ENTRE 50 A 65 AÑOS | 461.00 |
| CLIENTE | MASCULINO | MENOR A 18 AÑOS | 905.00 |
| SOCIOS | FEMENINO | ENTRE 18 A 29 AÑOS | 2082.00 |
| SOCIOS | FEMENINO | ENTRE 30 A 39 AÑOS | 3932.00 |
| SOCIOS | FEMENINO | ENTRE 40 A 49 AÑOS | 3636.00 |

| | | | |
|--------|-----------|--------------------|---------|
| SOCIOS | FEMENINO | ENTRE 50 A 65 AÑOS | 3823.00 |
| SOCIOS | FEMENINO | MAYOR A 65 AÑOS | 773.00 |
| SOCIOS | FEMENINO | MAYOR A 65 AÑOS | 1462.00 |
| SOCIOS | MASCULINO | ENTRE 18 A 29 AÑOS | 2336.00 |
| SOCIOS | MASCULINO | ENTRE 30 A 39 AÑOS | 4129.00 |
| SOCIOS | MASCULINO | ENTRE 40 A 49 AÑOS | 4216.00 |
| SOCIOS | MASCULINO | ENTRE 50 A 65 AÑOS | 4386.00 |
| SOCIOS | MASCULINO | MAYOR A 65 AÑOS | 732.00 |
| SOCIOS | MASCULINO | MAYOR A 65 AÑOS | 1797.00 |
| SOCIOS | MASCULINO | MENOR A 18 AÑOS | 1.00 |

| MONTO PROMEDIO DE CRÉDITO CONCEDIDO POR SEXO Y ACTIVIDAD ECONOMICA DEL SUJETO | | | |
|-------------------------------------------------------------------------------|-----------|-------------------------------------------------------------------------------------------------------------------------------------------------|---------------|
| TIPO | GÉNERO | ACTIVIDAD ECONÓMICA | NÚMERO SOCIOS |
| SOCIOS | FEMENINO | ACTIVIDADES DE ALOJAMIENTO Y DE SERVICIO DE COMIDAS | 433.00 |
| SOCIOS | FEMENINO | ACTIVIDADES DE ATENCIÓN DE LA SALUD HUMANA Y DE ASISTENCIA SOCIAL | 102.00 |
| SOCIOS | FEMENINO | ACTIVIDADES DE LOS HOGARES COMO EMPLEADORES; ACTIVIDADES NO DIFERENCIADAS DE LOS HOGARES COMO PRODUCTORES DE BIENES Y SERVICIOS PARA USO PROPIO | 79.00 |
| SOCIOS | FEMENINO | ACTIVIDADES DE SERVICIOS ADMINISTRATIVOS Y DE APOYO | 65.00 |
| SOCIOS | FEMENINO | ACTIVIDADES FINANCIERAS Y DE SEGUROS | 21.00 |
| SOCIOS | FEMENINO | ACTIVIDADES INMOBILIARIAS | 83.00 |
| SOCIOS | FEMENINO | ACTIVIDADES PROFESIONALES, CIENTÍFICAS Y TÉCNICAS | 195.00 |
| SOCIOS | FEMENINO | ADMINISTRACIÓN PÚBLICA Y DEFENSA; PLANES DE SEGURIDAD SOCIAL DE AFILIACIÓN OBLIGATORIA | 6.00 |
| SOCIOS | FEMENINO | AGRICULTURA, GANADERÍA, SILVICULTURA Y PESCA | 3882.00 |
| SOCIOS | FEMENINO | ARTES, ENTRETENIMIENTO Y RECREACIÓN | 21.00 |
| SOCIOS | FEMENINO | COMERCIO AL POR MAYOR Y AL POR MENOR; REPARACIÓN DE VEHÍCULOS AUTOMOTORES Y MOTOCICLETAS | 2018.00 |
| SOCIOS | FEMENINO | CONSTRUCCIÓN | 59.00 |
| SOCIOS | FEMENINO | CONSUMO NO PRODUCTIVO | 2.00 |
| SOCIOS | FEMENINO | DISTRIBUCIÓN DE AGUA; ALCANTARILLADO, GESTIÓN DE DESECHOS Y ACTIVIDADES DE SANEAMIENTO | 10.00 |
| SOCIOS | FEMENINO | EDUCATIVO NO PRODUCTIVO | 1.00 |
| SOCIOS | FEMENINO | ENSEÑANZA | 99.00 |
| SOCIOS | FEMENINO | EXPLOTACIÓN DE MINAS Y CANTERAS | 10.00 |
| SOCIOS | FEMENINO | INDUSTRIAS MANUFACTURERAS | 599.00 |
| SOCIOS | FEMENINO | INFORMACIÓN Y COMUNICACIÓN | 47.00 |
| SOCIOS | FEMENINO | OTRAS ACTIVIDADES DE SERVICIOS | 6957.00 |
| SOCIOS | FEMENINO | SUMINISTRO DE ELECTRICIDAD, GAS, VAPOR Y AIRE ACONDICIONADO | 4.00 |
| SOCIOS | FEMENINO | TRANSPORTE Y ALMACENAMIENTO | 242.00 |
| SOCIOS | MASCULINO | ACTIVIDADES DE ALOJAMIENTO Y DE SERVICIO DE COMIDAS | 205.00 |
| SOCIOS | MASCULINO | ACTIVIDADES DE ATENCIÓN DE LA SALUD HUMANA Y DE ASISTENCIA SOCIAL | 81.00 |
| SOCIOS | MASCULINO | ACTIVIDADES DE LOS HOGARES COMO EMPLEADORES; ACTIVIDADES NO DIFERENCIADAS DE LOS HOGARES COMO PRODUCTORES DE BIENES Y SERVICIOS PARA USO PROPIO | 10.00 |
| SOCIOS | MASCULINO | ACTIVIDADES DE ORGANIZACIONES Y ÓRGANOS EXTRATERRITORIALES | 2.00 |

| | | | |
|----------------|-----------|-------------------------------------------------------------------------------------------------------------------------------------------------|---------|
| SOCIOS | MASCULINO | ACTIVIDADES DE SERVICIOS ADMINISTRATIVOS Y DE APOYO | 73.00 |
| SOCIOS | MASCULINO | ACTIVIDADES FINANCIERAS Y DE SEGUROS | 19.00 |
| SOCIOS | MASCULINO | ACTIVIDADES INMOBILIARIAS | 37.00 |
| SOCIOS | MASCULINO | ACTIVIDADES PROFESIONALES, CIENTÍFICAS Y TÉCNICAS | 255.00 |
| SOCIOS | MASCULINO | ADMINISTRACIÓN PÚBLICA Y DEFENSA; PLANES DE SEGURIDAD SOCIAL DE AFILIACIÓN OBLIGATORIA | 32.00 |
| SOCIOS | MASCULINO | AGRICULTURA, GANADERÍA, SILVICULTURA Y PESCA | 3845.00 |
| SOCIOS | MASCULINO | ARTES, ENTRETENIMIENTO Y RECREACIÓN | 38.00 |
| SOCIOS | MASCULINO | COMERCIO AL POR MAYOR Y AL POR MENOR; REPARACIÓN DE VEHÍCULOS AUTOMOTORES Y MOTOCICLETAS | 1421.00 |
| SOCIOS | MASCULINO | CONSTRUCCIÓN | 709.00 |
| SOCIOS | MASCULINO | CONSUMO NO PRODUCTIVO | 3.00 |
| SOCIOS | MASCULINO | ENSEÑANZA | 74.00 |
| SOCIOS | MASCULINO | EXPLORACIÓN DE MINAS Y CANTERAS | 15.00 |
| SOCIOS | MASCULINO | INDUSTRIAS MANUFACTURERAS | 738.00 |
| SOCIOS | MASCULINO | INFORMACIÓN Y COMUNICACIÓN | 67.00 |
| SOCIOS | MASCULINO | OTRAS ACTIVIDADES DE SERVICIOS | 7659.00 |
| SOCIOS | MASCULINO | SUMINISTRO DE ELECTRICIDAD, GAS, VAPOR Y AIRE ACONDICIONADO | 24.00 |
| SOCIOS | MASCULINO | TRANSPORTE Y ALMACENAMIENTO | 1557.00 |
| SOCIOS | MASCULINO | VIVIENDA NO PRODUCTIVO | 1.00 |
| CLIENTE | FEMENINO | ACTIVIDADES DE ALOJAMIENTO Y DE SERVICIO DE COMIDAS | 72.00 |
| CLIENTE | FEMENINO | ACTIVIDADES DE ATENCIÓN DE LA SALUD HUMANA Y DE ASISTENCIA SOCIAL | 25.00 |
| CLIENTE | FEMENINO | ACTIVIDADES DE LOS HOGARES COMO EMPLEADORES; ACTIVIDADES NO DIFERENCIADAS DE LOS HOGARES COMO PRODUCTORES DE BIENES Y SERVICIOS PARA USO PROPIO | 23.00 |
| CLIENTE | FEMENINO | ACTIVIDADES DE SERVICIOS ADMINISTRATIVOS Y DE APOYO | 12.00 |
| CLIENTE | FEMENINO | ACTIVIDADES FINANCIERAS Y DE SEGUROS | 2.00 |
| CLIENTE | FEMENINO | ACTIVIDADES INMOBILIARIAS | 12.00 |
| CLIENTE | FEMENINO | ACTIVIDADES PROFESIONALES, CIENTÍFICAS Y TÉCNICAS | 37.00 |
| CLIENTE | FEMENINO | ADMINISTRACIÓN PÚBLICA Y DEFENSA; PLANES DE SEGURIDAD SOCIAL DE AFILIACIÓN OBLIGATORIA | 2.00 |
| CLIENTE | FEMENINO | AGRICULTURA, GANADERÍA, SILVICULTURA Y PESCA | 973.00 |
| CLIENTE | FEMENINO | ARTES, ENTRETENIMIENTO Y RECREACIÓN | 6.00 |
| CLIENTE | FEMENINO | COMERCIO AL POR MAYOR Y AL POR MENOR; REPARACIÓN DE VEHÍCULOS AUTOMOTORES Y MOTOCICLETAS | 259.00 |
| CLIENTE | FEMENINO | CONSTRUCCIÓN | 12.00 |
| CLIENTE | FEMENINO | CONSUMO NO PRODUCTIVO | 1.00 |
| CLIENTE | FEMENINO | DISTRIBUCIÓN DE AGUA; ALCANTARILLADO, GESTIÓN DE DESECHOS Y ACTIVIDADES DE SANEAMIENTO | 2.00 |
| CLIENTE | FEMENINO | EDUCATIVO NO PRODUCTIVO | 3.00 |
| CLIENTE | FEMENINO | ENSEÑANZA | 24.00 |
| CLIENTE | FEMENINO | INDUSTRIAS MANUFACTURERAS | 85.00 |
| CLIENTE | FEMENINO | INFORMACIÓN Y COMUNICACIÓN | 9.00 |
| CLIENTE | FEMENINO | OTRAS ACTIVIDADES DE SERVICIOS | 5467.00 |
| CLIENTE | FEMENINO | TRANSPORTE Y ALMACENAMIENTO | 15.00 |
| CLIENTE | FEMENINO | VIVIENDA NO PRODUCTIVO | 1.00 |
| CLIENTE | MASCULINO | ACTIVIDADES DE ALOJAMIENTO Y DE SERVICIO DE COMIDAS | 22.00 |
| CLIENTE | MASCULINO | ACTIVIDADES DE ATENCIÓN DE LA SALUD HUMANA Y DE ASISTENCIA SOCIAL | 10.00 |
| CLIENTE | MASCULINO | ACTIVIDADES DE LOS HOGARES COMO EMPLEADORES; ACTIVIDADES NO DIFERENCIADAS DE LOS HOGARES COMO PRODUCTORES DE BIENES Y SERVICIOS PARA USO PROPIO | 2.00 |

| | | | |
|---------|-----------|------------------------------------------------------------------------------------------|---------|
| CLIENTE | MASCULINO | ACTIVIDADES DE SERVICIOS ADMINISTRATIVOS Y DE APOYO | 11.00 |
| CLIENTE | MASCULINO | ACTIVIDADES FINANCIERAS Y DE SEGUROS | 2.00 |
| CLIENTE | MASCULINO | ACTIVIDADES INMOBILIARIAS | 2.00 |
| CLIENTE | MASCULINO | ACTIVIDADES PROFESIONALES, CIENTÍFICAS Y TÉCNICAS | 41.00 |
| CLIENTE | MASCULINO | ADMINISTRACIÓN PÚBLICA Y DEFENSA; PLANES DE SEGURIDAD SOCIAL DE AFILIACIÓN OBLIGATORIA | 5.00 |
| CLIENTE | MASCULINO | AGRICULTURA, GANADERÍA, SILVICULTURA Y PESCA | 720.00 |
| CLIENTE | MASCULINO | ARTES, ENTRETENIMIENTO Y RECREACIÓN | 10.00 |
| CLIENTE | MASCULINO | COMERCIO AL POR MAYOR Y AL POR MENOR; REPARACIÓN DE VEHÍCULOS AUTOMOTORES Y MOTOCICLETAS | 116.00 |
| CLIENTE | MASCULINO | CONSTRUCCIÓN | 111.00 |
| CLIENTE | MASCULINO | CONSUMO NO PRODUCTIVO | 5.00 |
| CLIENTE | MASCULINO | DISTRIBUCIÓN DE AGUA; ALCANTARILLADO, GESTIÓN DE DESECHOS Y ACTIVIDADES DE SANEAMIENTO | 2.00 |
| CLIENTE | MASCULINO | ENSEÑANZA | 18.00 |
| CLIENTE | MASCULINO | EXPLOTACIÓN DE MINAS Y CANTERAS | 1.00 |
| CLIENTE | MASCULINO | INDUSTRIAS MANUFACTURERAS | 69.00 |
| CLIENTE | MASCULINO | INFORMACIÓN Y COMUNICACIÓN | 10.00 |
| CLIENTE | MASCULINO | OTRAS ACTIVIDADES DE SERVICIOS | 2544.00 |
| CLIENTE | MASCULINO | SUMINISTRO DE ELECTRICIDAD, GAS, VAPOR Y AIRE ACONDICIONADO | 2.00 |
| CLIENTE | MASCULINO | TRANSPORTE Y ALMACENAMIENTO | 97.00 |

| SALDO DE DEPÓSITO POR SEXO Y NIVEL DE INSTRUCCIÓN | | | |
|---------------------------------------------------|-----------|----------------------|---------------|
| TIPO | GÉNERO | EDUCACIÓN | NÚMERO SOCIOS |
| CLIENTE | FEMENINO | FORMACIÓN INTERMEDIA | 3 |
| CLIENTE | FEMENINO | POSTGRADO | 1 |
| CLIENTE | FEMENINO | PRIMARIA | 3360 |
| CLIENTE | FEMENINO | SECUNDARIA | 1874 |
| CLIENTE | FEMENINO | SIN ESTUDIOS | 1056 |
| CLIENTE | FEMENINO | UNIVERSITARIA | 748 |
| CLIENTE | MASCULINO | FORMACIÓN INTERMEDIA | 5 |
| CLIENTE | MASCULINO | POSTGRADO | 3 |
| CLIENTE | MASCULINO | PRIMARIA | 2058 |
| CLIENTE | MASCULINO | SECUNDARIA | 983 |
| CLIENTE | MASCULINO | SIN ESTUDIOS | 288 |
| CLIENTE | MASCULINO | UNIVERSITARIA | 463 |
| SOCIOS | FEMENINO | FORMACIÓN INTERMEDIA | 1 |
| SOCIOS | FEMENINO | POSTGRADO | 53 |
| SOCIOS | FEMENINO | PRIMARIA | 5549 |
| SOCIOS | FEMENINO | SECUNDARIA | 5794 |
| SOCIOS | FEMENINO | SIN ESTUDIOS | 265 |
| SOCIOS | FEMENINO | UNIVERSITARIA | 3273 |
| SOCIOS | MASCULINO | FORMACIÓN INTERMEDIA | 2 |
| SOCIOS | MASCULINO | POSTGRADO | 41 |
| SOCIOS | MASCULINO | PRIMARIA | 6675 |
| SOCIOS | MASCULINO | SECUNDARIA | 6833 |

| | | | |
|---------------|-----------|---------------|------|
| SOCIOS | MASCULINO | SIN ESTUDIOS | 177 |
| SOCIOS | MASCULINO | UNIVERSITARIA | 3137 |

| SALDO DE DEPÓSITOS POR SEXO Y PROVINCIA DE RESIDENCIA | | | |
|-------------------------------------------------------|-----------|--------------------------------|---------------|
| TIPO | GÉNERO | PROVINCIA | NÚMERO SOCIOS |
| SOCIOS | FEMENINO | | 14 |
| SOCIOS | FEMENINO | AZUAY | 399 |
| SOCIOS | FEMENINO | BOLIVAR | 37 |
| SOCIOS | FEMENINO | CAÑAR | 1 |
| SOCIOS | FEMENINO | CARCHI | 45 |
| SOCIOS | FEMENINO | CHIMBORAZO | 396 |
| SOCIOS | FEMENINO | COTOPAXI | 10349 |
| SOCIOS | FEMENINO | EL ORO | 1 |
| SOCIOS | FEMENINO | ESMERALDAS | 12 |
| SOCIOS | FEMENINO | GALAPAGOS | 1 |
| SOCIOS | FEMENINO | GUAYAS | 21 |
| SOCIOS | FEMENINO | IMBABURA | 4 |
| SOCIOS | FEMENINO | LOS RIOS | 182 |
| SOCIOS | FEMENINO | MANABI | 34 |
| SOCIOS | FEMENINO | MORONA SANTIAGO | 1 |
| SOCIOS | FEMENINO | NAPO | 4 |
| SOCIOS | FEMENINO | ORELLANA | 1 |
| SOCIOS | FEMENINO | PASTAZA | 112 |
| SOCIOS | FEMENINO | PICHINCHA | 1475 |
| SOCIOS | FEMENINO | SANTO DOMINGO DE LOS TSACHILAS | 324 |
| SOCIOS | FEMENINO | SUCUMBIOS | 2 |
| SOCIOS | FEMENINO | TUNGURAHUA | 1519 |
| SOCIOS | FEMENINO | ZAMORA CHINCHIPE | 1 |
| SOCIOS | MASCULINO | | 10 |
| SOCIOS | MASCULINO | AZUAY | 662 |
| SOCIOS | MASCULINO | BOLIVAR | 30 |
| SOCIOS | MASCULINO | CAÑAR | 1 |
| SOCIOS | MASCULINO | CARCHI | 34 |
| SOCIOS | MASCULINO | CHIMBORAZO | 361 |
| SOCIOS | MASCULINO | COTOPAXI | 11573 |
| SOCIOS | MASCULINO | EL ORO | 1 |
| SOCIOS | MASCULINO | ESMERALDAS | 15 |
| SOCIOS | MASCULINO | GALAPAGOS | 1 |
| SOCIOS | MASCULINO | GUAYAS | 27 |
| SOCIOS | MASCULINO | IMBABURA | 1 |

| | | | |
|----------------|-----------|--------------------------------|------|
| SOCIOS | MASCULINO | LOJA | 1 |
| SOCIOS | MASCULINO | LOS RIOS | 236 |
| SOCIOS | MASCULINO | MANABI | 29 |
| SOCIOS | MASCULINO | MORONA SANTIAGO | 2 |
| SOCIOS | MASCULINO | NAPO | 5 |
| SOCIOS | MASCULINO | ORELLANA | 1 |
| SOCIOS | MASCULINO | PASTAZA | 138 |
| SOCIOS | MASCULINO | PICHINCHA | 1701 |
| SOCIOS | MASCULINO | SANTO DOMINGO DE LOS TSACHILAS | 398 |
| SOCIOS | MASCULINO | SUCUMBIOS | 3 |
| SOCIOS | MASCULINO | TUNGURAHUA | 1635 |
| CLIENTE | FEMENINO | | 4 |
| CLIENTE | FEMENINO | AZUAY | 35 |
| CLIENTE | FEMENINO | BOLIVAR | 4 |
| CLIENTE | FEMENINO | CARCHI | 2 |
| CLIENTE | FEMENINO | CHIMBORAZO | 102 |
| CLIENTE | FEMENINO | COTOPAXI | 5783 |
| CLIENTE | FEMENINO | GUAYAS | 3 |
| CLIENTE | FEMENINO | LOS RIOS | 42 |
| CLIENTE | FEMENINO | MANABI | 2 |
| CLIENTE | FEMENINO | NAPO | 1 |
| CLIENTE | FEMENINO | PASTAZA | 8 |
| CLIENTE | FEMENINO | PICHINCHA | 312 |
| CLIENTE | FEMENINO | SANTO DOMINGO DE LOS TSACHILAS | 255 |
| CLIENTE | FEMENINO | SUCUMBIOS | 1 |
| CLIENTE | FEMENINO | TUNGURAHUA | 488 |
| CLIENTE | MASCULINO | | 1 |
| CLIENTE | MASCULINO | AZUAY | 55 |
| CLIENTE | MASCULINO | BOLIVAR | 4 |
| CLIENTE | MASCULINO | CARCHI | 2 |
| CLIENTE | MASCULINO | CHIMBORAZO | 59 |
| CLIENTE | MASCULINO | COTOPAXI | 2915 |
| CLIENTE | MASCULINO | EL ORO | 1 |
| CLIENTE | MASCULINO | ESMERALDAS | 3 |
| CLIENTE | MASCULINO | GUAYAS | 3 |
| CLIENTE | MASCULINO | IMBABURA | 1 |
| CLIENTE | MASCULINO | LOJA | 1 |
| CLIENTE | MASCULINO | LOS RIOS | 19 |
| CLIENTE | MASCULINO | MANABI | 1 |
| CLIENTE | MASCULINO | NAPO | 3 |

| | | | |
|----------------|-----------|--------------------------------|-----|
| CLIENTE | MASCULINO | PASTAZA | 15 |
| CLIENTE | MASCULINO | PICHINCHA | 261 |
| CLIENTE | MASCULINO | SANTO DOMINGO DE LOS TSACHILAS | 88 |
| CLIENTE | MASCULINO | SUCUMBIOS | 1 |
| CLIENTE | MASCULINO | TUNGURAHUA | 367 |

| SALDO DE DEPÓSITOS POR SEXO Y GRUPO ÉTNICO | | | |
|--------------------------------------------|-----------|---------------------------------------|---------------|
| TIPO | GÉNERO | NOMBRE | NÚMERO SOCIOS |
| CLIENTE | FEMENINO | Afroecuatoriano/a Afrodescendiente | 5.00 |
| CLIENTE | FEMENINO | blanco/a | 2.00 |
| CLIENTE | FEMENINO | Cholo/a | 3.00 |
| CLIENTE | FEMENINO | De una nacionalidad o pueblo indígena | 79.00 |
| CLIENTE | FEMENINO | Mestizo/a | 6946.00 |
| CLIENTE | FEMENINO | Montuvio/a | 2.00 |
| CLIENTE | FEMENINO | Negro/a | 2.00 |
| CLIENTE | FEMENINO | Otro/a | 3.00 |
| CLIENTE | MASCULINO | Afroecuatoriano/a Afrodescendiente | 2.00 |
| CLIENTE | MASCULINO | blanco/a | 1.00 |
| CLIENTE | MASCULINO | Cholo/a | 2.00 |
| CLIENTE | MASCULINO | De una nacionalidad o pueblo indígena | 20.00 |
| CLIENTE | MASCULINO | Mestizo/a | 3771.00 |
| CLIENTE | MASCULINO | Mulato/a | 2.00 |
| CLIENTE | MASCULINO | Negro/a | 1.00 |
| CLIENTE | MASCULINO | Otro/a | 1.00 |
| SOCIOS | FEMENINO | Afroecuatoriano/a Afrodescendiente | 5.00 |
| SOCIOS | FEMENINO | blanco/a | 2.00 |
| SOCIOS | FEMENINO | Cholo/a | 12.00 |
| SOCIOS | FEMENINO | De una nacionalidad o pueblo indígena | 40.00 |
| SOCIOS | FEMENINO | Mestizo/a | 14835.00 |
| SOCIOS | FEMENINO | Montuvio/a | 6.00 |
| SOCIOS | FEMENINO | Mulato/a | 3.00 |
| SOCIOS | FEMENINO | Negro/a | 2.00 |
| SOCIOS | FEMENINO | Otro/a | 30.00 |
| SOCIOS | MASCULINO | Afroecuatoriano/a Afrodescendiente | 4.00 |
| SOCIOS | MASCULINO | blanco/a | 8.00 |
| SOCIOS | MASCULINO | Cholo/a | 9.00 |

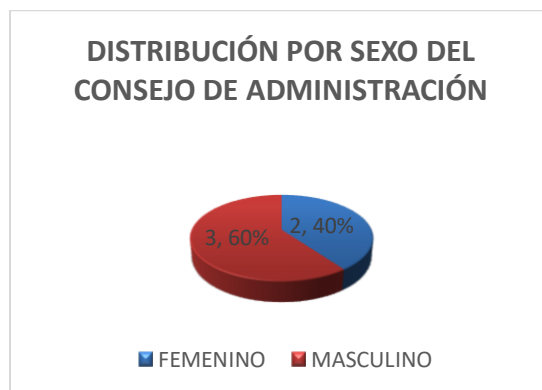
| | | | |
|---------------|-----------|---------------------------------------|----------|
| SOCIOS | MASCULINO | De una nacionalidad o pueblo indígena | 35.00 |
| SOCIOS | MASCULINO | Mestizo/a | 16765.00 |
| SOCIOS | MASCULINO | Montuvio/a | 5.00 |
| SOCIOS | MASCULINO | Mulato/a | 8.00 |
| SOCIOS | MASCULINO | Negro/a | 6.00 |
| SOCIOS | MASCULINO | Otro/a | 25.00 |

CONSEJO DE ADMINISTRACION

| DATOS DE LA PERSONA QUE OCUPA LA PRESIDENCIA DE LA ENTIDAD | | | | | |
|------------------------------------------------------------|---------------|--------------|---------------------|----------------------|-----------|
| SEXO | RANGO DE EDAD | GRUPO ÉTNICO | ACTIVIDAD ECONÓMICA | NIVEL DE INSTRUCCIÓN | PROVINCIA |
| FEMENINO | 30-39 | Mestizo | Empleado | Superior | Cotopaxi |



| DISTRIBUCIÓN POR SEXO CONSEJO DE ADMINISTRACIÓN | |
|-------------------------------------------------|---|
| FEMENINO | 2 |
| MASCULINO | 3 |



| DISTRIBUCIÓN POR SEXO Y RANGO DE EDAD CONSEJO DE ADMINISTRACIÓN | | |
|-----------------------------------------------------------------|----------|-----------|
| RANGOS | FEMENINO | MASCULINO |
| 30-39 | 2 | 2 |
| 50-65 | | 1 |

DISTRIBUCIÓN POR SEXO Y POR ACTIVIDAD ECONÓMICA DEL SOCIO DEL CONSEJO DE ADMINISTRACIÓN

| SEXO | ACTIVIDAD ECONÓMICA | NÚMERO DE SOCIOS |
|-----------|---------------------|------------------|
| MASCULINO | Empleado privado | 1 |
| FEMENINO | Empleado publico | 2 |
| MASCULINO | Empleado público | 1 |
| MASCULINO | Enseñanza | 1 |

DISTRIBUCIÓN POR SEXO Y POR NIVEL DE INSTRUCCIÓN DEL SOCIO DEL CONSEJO DE ADMINISTRACIÓN

| SEXO | NIVEL DE INSTRUCCIÓN | NÚMERO DE SOCIOS |
|-----------|----------------------|------------------|
| FEMENINO | Universitaria | 1 |
| MASCULINO | Universitaria | 1 |
| FEMENINO | Posgrado | 1 |
| MASCULINO | Posgrado | 2 |

DISTRIBUCIÓN POR SEXO Y POR PROVINCIA DE DOMICILIO DEL SOCIO DEL CONSEJO DE ADMINISTRACIÓN

| SEXO | PROVINCIA DE DOMICILIO | NÚMERO DE SOCIOS |
|-----------|------------------------|------------------|
| FEMENINO | Cotopaxi | 2 |
| MASCULINO | Cotopaxi | 2 |
| MASCULINO | Tungurahua | 1 |

DISTRIBUCIÓN POR SEXO Y POR GRUPO ÉTNICO DEL SOCIO DEL CONSEJO DE ADMINISTRACIÓN

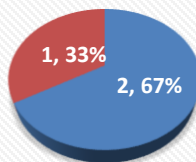
| SEXO | GRUPO ÉTNICO | NÚMERO DE SOCIOS |
|-----------|--------------|------------------|
| FEMENINO | Mestizo | 2 |
| MASCULINO | Mestizo | 3 |

CONSEJO DE VIGILANCIA

DISTRIBUCIÓN POR SEXO CONSEJO DE VIGILANCIA

| | |
|-----------|---|
| FEMENINO | 2 |
| MASCULINO | 1 |

DISTRIBUCIÓN POR SEXO DEL CONSEJO DE VIGILANCIA



■ FEMENINO ■ MASCULINO

DISTRIBUCIÓN POR SEXO Y RANGO DE EDAD CONSEJO DE VIGILANCIA

| RANGOS | FEMENINO | MASCULINO |
|--------|----------|-----------|
| 30-39 | 2 | |
| 50-65 | | 1 |

DISTRIBUCIÓN POR SEXO Y POR ACTIVIDAD ECONÓMICA DEL SOCIO DEL CONSEJO DE VIGILANCIA

| SEXO | ACTIVIDAD ECONÓMICA | NÚMERO DE SOCIOS |
|-----------|-----------------------------------------------------|------------------|
| MASCULINO | Jubilado | 1 |
| FEMENINO | Actividades de alojamiento y de servicio de comidas | 1 |
| FEMENINO | Empleado público | 1 |

DISTRIBUCIÓN POR SEXO Y POR NIVEL DE INSTRUCCIÓN DEL SOCIO DEL CONSEJO DE VIGILANCIA

| SEXO | NIVEL DE INSTRUCCIÓN | NÚMERO DE SOCIOS |
|-----------|----------------------|------------------|
| FEMENINO | Universitaria | 2 |
| MASCULINO | Universitaria | 1 |

DISTRIBUCIÓN POR SEXO Y POR PROVINCIA DE DOMICILIO DEL SOCIO DEL CONSEJO DE VIGILANCIA

| SEXO | PROVINCIA DE DOMICILIO | NÚMERO DE SOCIOS |
|-----------|------------------------|------------------|
| FEMENINO | Cotopaxi | 2 |
| MASCULINO | Cotopaxi | 1 |

DISTRIBUCIÓN POR SEXO Y POR GRUPO ÉTNICO DEL SOCIO DEL CONSEJO DE VIGILANCIA

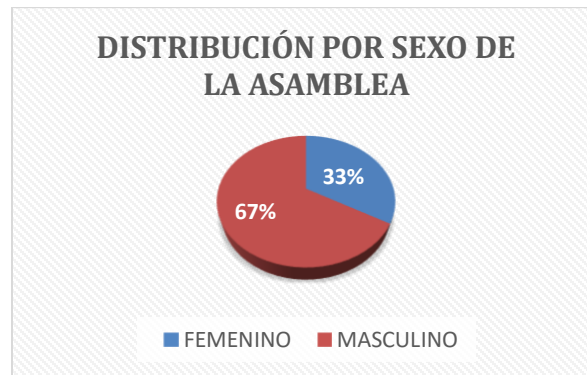
| SEXO | GRUPO ÉTNICO | NÚMERO DE SOCIOS |
|-----------|--------------|------------------|
| FEMENINO | Mestizo | 2 |
| MASCULINO | Mestizo | 1 |

ASAMBLEA GENERAL DE REPRESENTANTES

DISTRIBUCIÓN POR SEXO EN LA ASAMBLEA GENERAL DE REPRESENTANTES

| | | |
|-----------|----|------|
| FEMENINO | 10 | 33% |
| MASCULINO | 20 | 67% |
| TOTAL | 30 | 100% |

DISTRIBUCIÓN POR SEXO DE LA ASAMBLEA



DISTRIBUCIÓN POR SEXO Y RANGO DE EDAD EN LA ASAMBLEA GENERAL DE REPRESENTANTES

| RANGOS | FEMENINO | MASCULINO |
|--------|----------|-----------|
| 18-29 | | 1 |
| 30-39 | 5 | |
| 40-49 | 4 | 8 |
| 50-65 | 2 | 10 |

DISTRIBUCIÓN POR SEXO Y POR ACTIVIDAD ECONÓMICA DEL SOCIO EN LA ASAMBLEA GENERAL DE REPRESENTANTES

| SEXO | ACTIVIDAD ECONÓMICA | NÚMERO DE SOCIOS |
|-----------|---------------------------------------------------|------------------|
| MASCULINO | Actividades profesionales, científicas y técnicas | 1 |
| FEMENINO | Comercio | 3 |
| MASCULINO | Comercio | 5 |
| MASCULINO | Construcción | 1 |
| MASCULINO | Empleado privado | 3 |
| FEMENINO | Empleado público | 5 |
| MASCULINO | Empleado público | 4 |
| MASCULINO | Estudiante | 1 |
| MASCULINO | Industrias manufactureras | 1 |
| FEMENINO | Información y comunicación | 1 |
| MASCULINO | Información y comunicación | 2 |
| FEMENINO | Jubilado | 1 |
| MASCULINO | Jubilado | 2 |

DISTRIBUCIÓN POR SEXO Y POR NIVEL DE INSTRUCCIÓN DEL SOCIO EN LA ASAMBLEA GENERAL DE REPRESENTANTES

| SEXO | NIVEL DE INSTRUCCIÓN | NÚMERO DE SOCIOS |
|-----------|----------------------|------------------|
| FEMENINO | Secundaria | 2 |
| MASCULINO | Secundaria | 4 |
| FEMENINO | Universitaria | 4 |
| MASCULINO | Universitaria | 14 |
| FEMENINO | Postgrado | 4 |
| MASCULINO | Postgrado | 2 |

DISTRIBUCIÓN POR SEXO Y POR PROVINCIA DE DOMICILIO DEL SOCIO EN LA ASAMBLEA GENERAL DE REPRESENTANTES

| SEXO | PROVINCIA DE DOMICILIO | NÚMERO DE SOCIOS |
|-----------|------------------------|------------------|
| FEMENINO | Cotopaxi | 8 |
| MASCULINO | Cotopaxi | 18 |
| FEMENINO | Tungurahua | 2 |
| MASCULINO | Tungurahua | 2 |

DISTRIBUCIÓN POR SEXO Y POR GRUPO ÉTNICO DEL SOCIO EN LA ASAMBLEA GENERAL DE REPRESENTANTES

| SEXO | GRUPO ÉTNICO | NÚMERO DE SOCIOS |
|-----------|--------------|------------------|
| FEMENINO | Mestizo | 10 |
| MASCULINO | Mestizo | 20 |

DATOS DE LA PERSONA EN LA POSICIÓN DE GERENTE

| SEXO | EDAD | GRUPO ÉTNICO | ACTIVIDAD ECONOMICA | NIVEL DE INSTRUCCIÓN | PROVINCIA |
|-----------|-------|--------------|---------------------|----------------------|-----------|
| MASCULINO | 40-49 | Mestizo | Empleado privado | Superior | Cotopaxi |

PUBLICACIÓN DE LA IMPLEMENTACIÓN DE LAS POLITICAS INTERNAS DE IGUALDAD DE GÉNERO

Los productos y servicios que oferta la Cooperativa 9 de Octubre Ltda. está diseñada tanto para el género masculino y género femenino sin distinción alguna.